



FISHING *Shop*

Tudo para sua pesca

CATÁLOGO 2023

ÍNDICE

MOLINETES	01 a 10
CARRETLHAS	11 a 16
LINHAS	17 a 25
ISCAS ARTIFICIAIS - MARURI	26 a 51
ISCAS ARTIFICIAIS - STRIKE PRO	52 a 75
VARAS FIBRA DE VIDRO MACIÇA	76 a 97
VARAS FIBRA DE CARBONO	97 a 106
VARAS TELESCÓPICAS	107 a 116
ANZÓIS MARURI	117 a 125
ANZÓIS PINNACLE	126 a 136
GARATÉIAS	137 e 138
GIRADORES	138 e 139
GIRADORES COM SNAP	140 e 141
GIRADOR COM LUVA (PARGUEIRA), GIRADOR PALITO	141
GIRADOR TRIPO E SNAP COM GIRADOR	142
SNAP E SPLIT RING	143
CABOS DE AÇO, LUVAS E LEADERS	144
LEADER, BÓIAS E MILHO ARTIFICIAL	145
ALICATES	146 a 152
ALICATE PEGA PEIXE E LANTERNA	153
CILIBRIM E LUZ QUÍMICA	154
BALDE, AERADOR E CAIXAS	155
BOLSAS	156
FOGAREIROS E FACAS	157
BARRACAS	158 e 159
PORTA VARAS	160 e 161
COLETES	162 e 163
VESTUÁRIO - CAMISAS	164 a 166
CALÇAS, CAPA DE CHUVA E BUFFER	167
MANGUITO DE PROTEÇÃO	168
BONÉS	169 e 170
ÓCULOS	171 a 175
MERGULHO E NATAÇÃO	176
MOTORES ELÉTRICOS	177 e 178

ASSISTÊNCIA TÉCNICA

Dispomos de uma gama de peças de reposição disponíveis para os produtos MARURI.

Todos os equipamentos sofrem desgastes à medida em que são usados. Esses danos podem ser causados por tempo de uso fazendo com que se perca a sua eficácia.

Por isso, garantir a manutenção e limpeza de seus equipamentos é a melhor opção para ter uma boa ação e uma maior durabilidade.



PASSAGUÁ LS50

- Feito em Alumínio
- Cabo Telescópico
- Dobrável
- Rede especial em Nylon
- 03 Tamanhos:
1502A: 1,50m
1752A: 1,75m
2002A: 2,00m



- 1502A
9,88 N
- 1752A
10,59 N
- 2002A
10,94 N

Molinete MICRO É Joker

- ✓ Relação de recolhimento: 5.2:1
- ✓ 3 rolamentos de esferas
- ✓ + 1 rolamento de roletes
- ✓ Manivela com infinito anti-reverso
- ✓ Carretel de alumínio
- ✓ Freio com regulagem ponto a ponto
- ✓ Tração máxima de frenagem: 3kg
- ✓ Cap. de linha: (mm-m): 0.12-140 / 0.15-100
- ✓ Peso: 170g

17,75 N



Disponível nas Cores:



JOKER BLACK

- Carretel de Alumínio
- Sistema Balanceado
- Guia de linha resistente a torção
- Minivela em Alumínio
- Manopla em E.V.A.
- Peso: 185g



Modelo	Rel. Rec.	Rolamentos	Freio Máx.	Capacidade de Linha (mm-m)	
JOKER BLACK	5.1:1	5+1	4 kg	0,20-90 / 0,25-55	21,00 N
BLACK 800	5.1:1	5+1	4 kg	0,20-185 / 0,28-75	21,70 N

JOKER 800

- Carretel de Alumínio
- Sistema Balanceado
- Guia de linha resistente a torção
- Freio com regulagem ponto a ponto
- Manivela com Infinito Anti-reverso
- Disponível nas cores: Vermelho Amarelo / Azul

•Peso: 185g



Modelo	Rel. Rec.	Rolamentos	Freio Máx.	Capacidade de Linha (mm-m)	
JOKER 800	5.1:1	3+1	4kg	0,20-185 / 0,28-75	19,00 N

JOKER 2000/3000

- Carretel de Alumínio
- Sistema Balanceado
- Infinito Anti-Reverso
- Guia de linha resistente a torção
- Freio com regulagem ponto a ponto
- Manivela de Alumínio com Infinito Anti-reverso
- Peso:
- 2000: 220g
- 3000: 230g



Modelo	Rel. Rec.	Rolamentos	Freio Máx.	Capacidade de Linha (mm-m)	
JOKER 2000	5.5:1	3+1	5.5kg	0,25-130 / 0,30-80	26,80 N
JOKER 3000	5.5:1	3+1	5.5kg	0,28-150 / 0,33-100	27,37 N

Ideal para usar com Iscas Artificiais

BLADE BASS

- Ideal para pescaria com isca artificial
- Sistema Balanceado
- Carretel de Alumínio
- Manivela de Carbono
- Sistema anti-torção de linha
- Cabo em E.V.A
- Peso: 500: 185g
- 750: 193g
- 2000: 244g
- 2500: 252g

Modelo	Rel. Rec.	Rolamentos	Freio Máx.	Capacidade de Linha (mm-m)	
500	5.2:1	7+1	3 kg	0,20-265 / 0,25-110	41,13 N
750	5.2:1	7+1	3 kg	0,20-365 / 0,25-150	41,13 N
2000	5.2:1	7+1	4 kg	0,20-415 / 0,25-185	42,50 N
2500	5.2:1	7+1	5 kg	0,20-465 / 0,25-220	43,38 N



GRANADA

- Sistema Balanceado
- Carretel de ALUMÍNIO
- Disponível em 5 cores: BRANCO, VERDE ESCURO, VERDE, LARANJA, PRETO
- Peso: 170g



Modelo	Rel. Rec.	Rolamentos	Freio Máx.	Capacidade de Linha (mm-m)	
GRANADA	5.2:1	3	3 kg	0,18-245 / 0,25-110	6,46 N

AESTHETIC SERIES

- Rotor balanceado
- Manivela com Infinito Anti-Reverso
- Carretel de alumínio
- Carretel Extra
- Manopla de Madeira
- 7000 / 8000 com manivela de acionamento rápido
- Peso: 500: 228g
7000: 734g
8000: 776g



Modelo	Rel. Rec.	Rolamentos	Freio Máx.	Capacidade de Linha (mm-m)	
500	4.5:1	4+1	4 kg	0,15-120 / 0,20-90	8,00 N
7000	4.5:1	4+1	10 kg	0,35-320 / 0,45-180	24,13 N
8000	4.5:1	4+1	12 kg	0,40-360 / 0,50-210	24,75 N

GREEN X

- Sistema Balanceado
- Carretel de alumínio
- Manivela de Acionamento Rápido
- Peso: 1000: 238g
2000: 240g
3000: 260g
4000: 275g
5000: 355g
6000: 380g



Modelo	Rel. Rec.	Rolamentos	Freio Máx.	Capacidade de Linha (mm-m)	
1000	5.1:1	5	3 kg	0,18-215	11,56 N
2000	5.1:1	5	3 kg	0,25-125	11,56 N
3000	5.1:1	5	5 kg	0,35-125	12,50 N
4000	5.1:1	5	5 kg	0,40-110	13,00 N
5000	5.1:1	5	7 kg	0,50-135	13,13 N
6000	5.1:1	5	7 kg	0,60-110	13,63 N

TR

- Manivela de Acionamento Rápido
- Rotor balanceado
- Carretel de Alumínio
- Cabo Emborrachado
- Peso: 1000: 200g
2000: 267g
3000: 274g
4000: 371g
5000: 381g
6000: 395g



Modelo	Rel. Rec.	Rolamentos	Freio Máx.	Capacidade de Linha (mm-m)	
1000	5.1:1	3	3 kg	0,15-100 / 0,20-180	8,25 N
2000	5.0:1	3	3 kg	0,24-210 / 0,29-150	9,00 N
3000	5.0:1	3	3 kg	0,20-240 / 0,30-140	9,59 N
4000	4.7:1	3	3 kg	0,34-220 / 0,40-180	10,45 N
5000	4.7:1	3	3 kg	0,35-200 / 0,45-120	10,87 N
6000	4.7:1	3	3 kg	0,35-270 / 0,50-130	11,55 N

NEXUS

- Rotor balanceado
- Carretel de alumínio
- Manivela de acionamento rápido
- Sistema anti-torção de linha
- Peso: 2000: 242g
3000: 270g
4000: 290g
5000: 370g
6000: 390g



Modelo	Rel. Rec.	Rolamentos	Freio Máx.	Capacidade de Linha (mm-m)	
2000	5.2:1	5	3 kg	0,25-125	10,75 N
3000	5.2:1	5	3 kg	0,35-135	11,69 N
4000	5.2:1	5	3 kg	0,40-110	12,13 N
5000	5.2:1	5	3 kg	0,50-135	13,13 N
6000	5.2:1	5	3 kg	0,50-110	13,50 N

METRON

- Manivela c/ Infinito Anti-Reverse
- Carretel de alumínio
- Manivela de acionamento rápido
- Sistema anti-torção de linha
- Peso: 5000: 360g
6000: 380g



Modelo	Rel. Rec.	Rolamentos	Freio Máx.	Capacidade de Linha (mm-m)	
5000	5.2:1	5	6 kg	0,50-110	13,75 N
6000	5.2:1	5	6 kg	0,50-135	13,75 N

SENSILITE

- Manivela com acionamento Rápido
- Infinito Anti-Reverso
- Rotor balanceado
- Carretel de Alumínio
- Manopla emborrachada
- Peso: 2000: 219g
4000: 307g



Modelo	Rel. Rec.	Rolamentos	Freio Máx.	Capacidade de Linha (mm-m)	
2000	5.2:1	9+1	5 kg	0,25-110	18,56 N
4000	5.2:1	9+1	9 kg	0,40-100	19,53 N

MAGIC SPIN

- Manivela com Infinito Anti-Reverso
- Rotor balanceado
- Cursor de Linha
- Carretel de alumínio
- Manopla em T
- Corpo e Rotor em Grafite
- Peso: 3000: 280g
4000: 295g



Modelo	Rel. Rec.	Rolamentos	Freio Máx.	Capacidade de Linha (mm-m)	
3000	5.2:1	5+1	3 kg	0,35-125	14,50 N
4000	5.2:1	5+1	4 kg	0,40-110	15,00 N

MAGNUM DELUX

- Carretel de Alumínio
- Sistema Balanceado
- Manivela de Acionamento Rápido
- Manopla em Madeira
- Sistema anti-torção de linha
- Corpo e Rotor de Grafite
- Peso: 1000: 245g
2000: 254g
3000: 280g
4000: 290g
5000: 387g
6000: 398g



Modelo	Rel. Rec.	Rolamentos	Freio Máx.	Capacidade de Linha (mm-m)	
1000	5.1:1	7	4kg	0,25-110	12,38 N
2000	5.1:1	7	4kg	0,25-125	13,13 N
3000	5.1:1	7	5kg	0,35-125	13,75 N
4000	5.1:1	7	5kg	0,40-110	14,63 N
5000	5.1:1	7	7kg	0,50-135	15,38 N
6000	5.1:1	7	7kg	0,60-110	16,13 N

CASTLE

- Manivela de Acionamento Rápido
- Infinito Anti-Reverso
- Manopla de Madeira
- Rotor balanceado
- Carretel de Alumínio
- Cursor de Linha
- Peso: 2000: 264g
3000: 293g
4000: 307g
5000: 407g



Modelo	Rel. Rec.	Rolamentos	Freio Máx.	Capacidade de Linha (mm-m)	
2000	5.1:1	7+1	4,5 kg	0,25-125	15,25 N
3000	5.1:1	7+1	5 kg	0,35-135	16,25 N
4000	5.1:1	7+1	5 kg	0,40-110	16,88 N
5000	5.1:1	7+1	7 kg	0,50-135	17,89 N

HUMMER

- Manivela com Infinito Anti-Reverso
- Sistema Balanceado
- Carretel de alumínio
- Cursor de linha
- Manivela de alumínio
- Manopla emborrachada
- Peso: 2000: 245g
3000: 280g
4000: 290g
5000: 380g



Modelo	Rel. Rec.	Rolamentos	Freio Máx.	Capacidade de Linha (mm-m)	
2000	5.1:1	6+1	3 kg	0,18-125	14,56 N
3000	5.1:1	6+1	4 kg	0,30-135	15,63 N
4000	5.1:1	6+1	4 kg	0,40-110	16,13 N
5000	5.1:1	6+1	6 kg	0,50-135	17,25 N

SNIPER

- Sistema Balanceado
- Carretel de Alumínio
- Manivela de acionamento rápido
- Line Slider (Cursor de Linha)
- Peso: 2000: 252g
3000: 276g
4000: 293g



Modelo	Rel. Rec.	Rolamentos	Freio Máx.	Capacidade de Linha (mm-m)	
2000	5.1:1	3	3 kg	0,30-120	9,75 N
3000	5.1:1	3	4 kg	0,35-100	10,00 N
4000	5.1:1	3	5 kg	0,35-120	10,31 N

DINGO

- Sistema Balanceado
- Carretel de Alumínio
- Cabo Emborrachado
- Carretel extra: 2000 / 3000 / 4000 / 5000 / 6000
- 7000 não tem carretel extra
- Peso: 2000: 190g
3000: 260g
4000: 275g
5000: 375g
6000: 400g
7000: 420g



Modelo	Rel. Rec.	Rolamentos	Freio Máx.	Capacidade de Linha (mm-m)	
2000	5.2:1	7	3 kg	0,16-210 / 0,25-110	13,35 N
3000	5.2:1	7	3,5 kg	0,20-260 / 0,30-125	13,62 N
4000	5.2:1	7	4,5 kg	0,25-220 / 0,40-100	13,75 N
5000	5.5:1	7	5 kg	0,28-290 / 0,40-150	14,90 N
6000	5.5:1	7	6 kg	0,28-390 / 0,40-170	15,00 N
7000	5.5:1	7	6 kg	0,30-320 / 0,40-180	15,50 N

IRIS

- Sistema Balanceado
- Carretel de Alumínio
- Carretel Extra Cromado
- Peso: 2000: 190g
3000: 245g
4000: 255g
5000: 385g



Modelo	Rel. Rec.	Rolamentos	Freio Máx.	Capacidade de Linha (mm-m)	
2000	4.7:1	5	2 kg	0,18-240 / 0,25-125	9,88 N
3000	5.2:1	5	3 kg	0,25-245 / 0,35-125	10,56 N
4000	5.2:1	5	4 kg	0,30-195 / 0,40-110	11,00 N
5000	4.7:1	5	5 kg	0,35-275 / 0,50-135	11,75 N

STAR NEXUS

- Sistema Balanceado
- Carretel de Longo Arremesso
- Carretel de Alumínio
- Cursor de Linha
- Manivela de Alumínio
- Peso: 1000: 230g
2000: 248g
3000: 275g
4000: 293g
5000: 383g
6000: 390g
7000: 415g



Modelo	Rel. Rec.	Rolamentos	Freio Máx.	Capacidade de Linha (mm-m)	
1000	5.1:1	4	2,5 kg	0,18-215 / 0,25-110	12,90 N
2000	5.1:1	4	3 kg	0,18-240 / 0,25-125	13,25 N
3000	5.1:1	4	4 kg	0,25-245 / 0,35-125	14,20 N
4000	5.1:1	4	5 kg	0,30-195 / 0,40-110	14,45 N
5000	5.1:1	4	9 kg	0,35-275 / 0,50-135	15,00 N
6000	5.1:1	4	11 kg	0,45-195 / 0,60-110	15,75 N
7000	5.1:1	4	11 kg	0,48-210 / 0,52-170	16,50 N

TUCSON

- Manivela com Infinito Anti-Reverso
- Carretel de alumínio
- Cabo Emborrachado
- Sistema anti-torção de linha
- Corpo e Rotor em Grafite
- Peso: 3000: 280g
4000: 395g



Modelo	Rel. Rec.	Rolamentos	Freio Máx.	Capacidade de Linha (mm-m)	
3000	5.2:1	4+1	5 kg	0,30-125 / 0,35-135	11,00 Z
4000	5.2:1	4+1	5 kg	0,40-100 / 0,50-110	11,25 Z

BLACK CRACKER

- Manivela com Infinito Anti-Reverso
- Sistema Balanceado
- Carretel de Longo Arremesso
- Carretel de Alumínio
- Cursor de Linha
- Manivela de Alumínio
- Manopla em T
- Corpo e Rotor com pintura Camuflada
- Peso: 1000: 230g
2000: 240g
3000: 275g
4000: 280g
5000: 305g
6000: 315g
7000: 320g



Modelo	Rel. Rec.	Rolamentos	Freio Máx.	Capacidade de Linha (mm-m)	
1000	5.1:1	4+1	3 kg	0,18-215 / 0,25-110	17,67 N
2000	5.1:1	4+1	3 kg	0,18-240 / 0,25-125	18,00 N
3000	5.1:1	4+1	4 kg	0,25-245 / 0,35-125	18,90 N
4000	5.1:1	4+1	5 kg	0,30-195 / 0,40-110	19,25 N
5000	5.1:1	4+1	6 kg	0,35-275 / 0,50-135	20,00 N
6000	5.1:1	4+1	8 kg	0,45-195 / 0,60-110	20,50 N
7000	5.1:1	4+1	10 kg	0,48-210 / 0,52-170	21,20 N

WOLF

- Rel. de Recolhimento: 4.9:1
- 06 Rolamentos de esferas
- +01 Rolamento de Roletes
- Manivela com Infinito Anti-Reverso
- Rotor balanceado
- Carretel de alumínio
- Manivela de Alumínio
- Cabo Emborrachado
- Peso: 3000: 335g
4000: 345g
5000: 550g
6000: 565g
7000: 624g
8000: 695g



Modelo	Rel. Rec.	Rolamentos	Freio Máx.	Capacidade de Linha (mm-m)	
3000	5.2:1	6+1	5 kg	0,30-180	56,75 N
4000	5.2:1	6+1	6 kg	0,35-170	58,00 N
5000	4.9:1	6+1	9 kg	0,40-120	64,25 N
6000	4.9:1	6+1	11 kg	0,40-150	65,50 N
7000	4.9:1	6+1	12 kg	0,45-190	69,25 N
8000	4.9:1	6+1	12 kg	0,45-240	70,00 N

GUARDIAN

- Manivela com Infinito Anti-Reverso
- Sistema Balanceado
- Carretel de Longo Arremesso
- Carretel de Alumínio
- Cursor de Linha
- Manivela de Alumínio
- Peso: 3000: 315g
4000: 336g
5000: 438g
6000: 472g



Modelo	Rel. Rec.	Rolamentos	Freio Máx.	Capacidade de Linha (mm-m)	
3000	5.1:1	5+1	3 kg	0,33-115	27,50 N
4000	5.1:1	5+1	3 kg	0,40-110	28,13 N
5000	5.1:1	5+1	5 kg	0,41-130	28,75 N
6000	5.1:1	5+1	5 kg	0,44-145	29,38 N

GH plus

- Manivela com Infinito Anti-Reverso
- Rotor balanceado
- Carretel de alumínio
- Cabo emborracha
- Ideal para Praia,
- Carretel Longo Arremesso
- Peso: 6000: 435g
7000: 448g



Modelo	Rel. Rec.	Rolamentos	Freio Máx.	Capacidade de Linha (mm-m)	
6000	4.1:1	12+1	3,5kg	0,45-120	35,22 N
7000	4.1:1	12+1	3,5kg	0,45-140	37,53 N

LED



NEON

- Manivela com Infinito Anti-Reverso
- Rotor balanceado
- Carretel de alumínio
- Manivela de Alumínio
- Possui 2 leds no rotor que são alimentados por um sistema parecido com um dínamo. Ao recolher a linha, esse sistema gera energia elétrica e acende os leds. Conforme ganha velocidade no recolhimento, a luz dos leds tornam-se mais fortes e por girarem junto com o rotor, dá a impressão de serem muitos leds, dando o efeito.
- Peso: 4000: 358g
6000: 406g



Modelo	Rel. Rec.	Rolamentos	Freio Máx.	Capacidade de Linha (mm-m)	
4000	5.5:1	4+1	3kg	0,40-100	18,50 N
6000	5.5:1	4+1	3kg	0,50-100	19,38 N

TANK

- Sistema balanceado
- Carretel de Alumínio
- Manivela de acionamento rápido
- Infinito Anti-Reverso
- Peso: 4000: 390g
5000: 436g
6000: 505g
8000: 715g
9000: 728g



Modelo	Rel. Rec.	Rolamentos	Freio Máx.	Capacidade de Linha (mm-m)	
5000	4.5:1	10+1	3kg	0,40-140	22,06 N
6000	4.5:1	10+1	3kg	0,45-120	22,06 N
8000	4.5:1	10+1	3kg	0,50-250	30,38 N
9000	4.5:1	10+1	3kg	0,60-240	30,38 N

LED

- Rotor balanceado
- Leds Acendem com o acionamento da Fricção
- Carretel de alumínio de Longo Arremesso
- Possui 2 leds no carretel que são alimentados por um sistema parecido com um dínamo. Ao ser acionado a fricção, esse sistema gera energia elétrica e acende os leds. Conforme o carretel ganha velocidade, a luz dos leds tornam-se mais fortes e por girarem junto com o carretel, dá a impressão de serem muitos leds, dando o efeito.
- Peso: 4000: 315g
6000: 450g



Modelo	Rel. Rec.	Rolamentos	Freio Máx.	Capacidade de Linha (mm-m)	
4000	5.5:1	4+1	3kg	0,40-100	17,81 N
6000	5.5:1	4+1	3kg	0,40-120	18,98 N

VULCANO

- Manivela com Infinito anti-reverso
- Sistema de freio super preciso
- Sistema de rosca sem fim
- Rotor balanceado
- Carretel de Alumínio
- Carretel Extra de Grafite
- Sistema perfeito de enrolamento de linha
- Eixo Reforçado
- Cursor de linha
- Peso: 8000: 590g



Modelo	Rel. Rec.	Rolamentos	Freio Máx.	Capacidade de Linha (mm-m)	
8000	4.6:1	6+1	3kg	0,24-300 / 0,34-150	49,20 N

VERTIX

•CORPO DE ALUMÍNIO

- Manivela com Infinito Anti-Reverso
- Sistema Balanceado
- Carretel de Longo Arremesso
- Carretel de Alumínio
- Cursor de Linha
- Manivela de Alumínio
- Peso: **1000:** 236g
2000: 241g
3000: 275g
4000: 291g
5000: 382g
6000: 398g
7000: 425g



Modelo	Rel. Rec.	Rolamentos	Freio Máx.	Capacidade de Linha (mm-m)	
1000	5.1:1	5+1	3 kg	0,25-110	15,25 N
2000	5.1:1	5+1	4 kg	0,25-125	15,63 N
3000	5.1:1	5+1	5 kg	0,35-110	16,50 N
4000	5.1:1	5+1	6 kg	0,40-110	16,88 N
5000	5.1:1	5+1	9 kg	0,50-135	17,75 N
6000	5.1:1	5+1	11 kg	0,60-110	18,13 N
7000	5.1:1	5+1	12 kg	0,52-170	18,75 N

SALKUTA

- Manivela com Infinito Anti-Reverso
- Sistema Balanceado
- Carretel de Longo Arremesso
- Carretel de Alumínio
- Cursor de Linha
- Manivela de Alumínio
- Peso: **1000:** 236g
2000: 252g
3000: 276g
4000: 293g
5000: 380g
6000: 400g
7000: 430g



Modelo	Rel. Rec.	Rolamentos	Freio Máx.	Capacidade de Linha (mm-m)	
1000	5.1:1	5+1	3 kg	0,25-110	16,63 N
2000	5.1:1	5+1	3 kg	0,25-125	17,05 N
3000	5.1:1	5+1	4 kg	0,35-110	18,13 N
4000	5.1:1	5+1	5 kg	0,40-110	18,50 N
5000	5.1:1	5+1	9 kg	0,50-135	19,38 N
6000	5.1:1	5+1	11 kg	0,60-110	19,75 N
7000	5.1:1	5+1	11 kg	0,52-170	20,50 N

CROSS

•CORPO DE ALUMÍNIO

- Manivela com Infinito Anti-Reverso
- Sistema Balanceado
- Carretel de Longo Arremesso
- Carretel e Manivela de Alumínio
- Cursor de Linha
- Manopla em E.V.A.
- Peso: **1000:** 207g
2000: 215g
3000: 270g
4000: 285g



Modelo	Rel. Rec.	Rolamentos	Freio Máx.	Capacidade de Linha (mm-m)	
1000	5.2:1	4+1	3 kg	0,22-160	16,80 N
2000	5.2:1	4+1	3 kg	0,28-110	17,30 N
3000	5.2:1	4+1	5 kg	0,30-120	18,15 N
4000	5.2:1	4+1	5 kg	0,35-120	18,56 N

THIRANUS

- Sistema Balanceado
- Carretel e Manivela de Alumínio
- Sistema perfeito de enrolamento de linha
- Cursor de Linha
- Manivela Emborrachada
- Peso: **3000:** 285g
4000: 290g
5000: 400g
6000: 420g



Modelo	Rel. Rec.	Rolamentos	Freio Máx.	Capacidade de Linha (mm-m)	
3000	5.2:1	3+1	3 kg	0,20-240 / 0,30-140	15,80 N
4000	5.2:1	3+1	3 kg	0,30-200 / 0,40-120	16,50 N
5000	5.2:1	3+1	6 kg	0,35-170 / 0,45-105	17,18 N
6000	5.2:1	3+1	6 kg	0,35-190 / 0,45-120	17,80 N

XPS-SOL

- Manivela com Infinito Anti-Reverso
- Carretel de alumínio
- Manivela de Acionamento Rápido
- Peso: **3000:** 225g
4000: 230g
5000: 310g



Modelo	Rel. Rec.	Rolamentos	Freio Máx.	Capacidade de Linha (mm-m)	
3000	5.2:1	9+1	6 kg	0,30-125	28,38 N
4000	5.2:1	9+1	7 kg	0,40-100	28,63 N
5000	5.2:1	9+1	8 kg	0,40-150	29,50 N

SD-R FRIÇÃO TRASEIRA

- Sistema balanceado
- Carretel de Alumínio
- Manivela de Alumínio c/ acionamento rápido
- Manopla ergonômica emborrachada
- Peso: **5000:** 440g
6000: 450g



Modelo	Rel. Rec.	Rolamentos	Freio Máx.	Capacidade de Linha (mm-m)	
5000	5.5:1	5+1	8,0kg	0,30-330 / 0,40-190	17,57 N
6000	5.2:1	10+1	3,5kg	0,40-210	17,82 N

ELECTRA - RD

FRICÇÃO TRASEIRA

- Rel. de Recolhimento: 5.2:1
- 10 Rolamentos de Esferas
- +01 Rolamento de Roletes
- Manivela com Infinito
- Anti-Reverso
- Rotor balanceado
- Carretel de alumínio
- Carretel extra
- Peso: 3000: 273g
- 4000: 286g



Modelo	Rel. Rec.	Rolamentos	Freio Máx.	Capacidade de Linha (mm-m)	
3000RD	5.0:1	10+1	3,5kg	0,35-135	20,08 N
4000RD	5.0:1	10+1	4,5kg	0,35/155	20,63 N

SARIKA - RD

FRICÇÃO TRASEIRA

- Corpo e Rotor de Grafite
- Manivela de Alumínio
- Fricção traseira
- Carretel extra
- Peso: 300: 236g
- 500: 252g



Modelo	Rel. Rec.	Rolamentos	Freio Máx.	Capacidade de Linha (mm-m)	
300	4.6:1	6	4 kg	carr. RASO carr. FUNDO 0,30-100 / 0,30-130	18,13 Z
500	4.6:1	6	6 kg	carr. RASO carr. FUNDO 0,40-90 / 0,40-110	19,38 Z

CARRETEL DE GRAFITE (Cromado)

SMART

- Rotor balanceado
- Carretel Cromado de Longo Arremesso
- Disponível com Carretel:
- Dourado
- Azul
- Vermelho
- Peso: 200: 165g



Modelo	Rel. Rec.	Rolamentos	Freio Máx.	Capacidade de Linha (mm-m)	
200	4.5:1	1	1,5 kg	0,18-245 / 0,25-125	3,30 N

PROMASTER

- Rotor balanceado
- Carretel de Plástico ABS de Longo Arremesso
- Manivela de Alumínio
- Peso: 200: 160g



Modelo	Rel. Rec.	Rolamentos	Freio Máx.	Capacidade de Linha (mm-m)	
650	5.2:1	2	3 kg	0,12-140 / 0,15-100	5,36 N

DELTA

- Rotor balanceado
- Carretel Cromado de Longo Arremesso
- Manivela de acionamento rápido
- Peso: 2000: 187g
- 4000: 233g



Disponível em 3 cores



Modelo	Rel. Rec.	Rolamentos	Freio Máx.	Capacidade de Linha (mm-m)	
2000	5.2:1	3	2,5 kg	0,20-300 / 0,30-135	5,36 N
4000	5.2:1	3	4 kg	0,30-175 / 0,40-90	5,70 N

FLASH

- Rotor balanceado
- Carretel Cromado de Longo Arremesso
- Manivela de acionamento rápido
- Acompanha Linha no carretel
- Peso: 200: 156g



KIT FLASH

Molinete + vara FLASH 452
1,37m - Potência: Leve - Ação: Lenta
6,88 Z



Modelo	Rel. Rec.	Rolamentos	Freio Máx.	Capacidade de Linha (mm-m)	
200	4.7:1	1	1,5 kg	0,25-125	3,45 Z

molineter

BRAVO

- Rotor balanceado
- Carretel Cromado de longo arremesso
- Peso: 300: 165g



Modelo	Rel. Rec.	Rolamentos	Freio Máx.	Capacidade de Linha (mm-m)	
300	5.2:1	3	4 kg	0,18-245 / 0,25-125	3,83 N

GROW

- Rotor balanceado
- Carretel Cromado de longo arremesso
- Peso: 1000: 190g
2000: 196g
3000: 240g
4000: 252g
5000: 360g



Modelo	Rel. Rec.	Rolamentos	Freio Máx.	Capacidade de Linha (mm-m)	
1000	4.7:1	3	4 kg	0,25-110	7,40 N
2000	4.7:1	3	4 kg	0,25-125	7,40 N
3000	5.2:1	3	5 kg	0,35-125	7,84 N
4000	5.2:1	3	5 kg	0,40-110	7,84 N
5000	4.7:1	3	6 kg	0,45-160	8,25 N

RED X

- Sistema Balanceado
- Carretel Cromado
- Manivela de Acionamento Rápido
- Peso: 1000: 170g
2000: 178g
3000: 221g
4000: 270g
5000: 380g
6000: 395g
7000: 380g



Modelo	Rel. Rec.	Rolamentos	Freio Máx.	Capacidade de Linha (mm-m)	
1000	5.5:1	3	2	0,25-110	6,94 N
2000	5.5:1	3	2	0,25-125	7,30 N
3000	4.7:1	3	3	0,35-125	7,72 N
4000	4.7:1	3	4	0,40-110	8,10 N
5000	5.5:1	3	5	0,45-105	8,67 N
6000	4.7:1	3	7	0,45-120	9,27 N
7000	4.7:1	3	8	0,45-130	9,55 N

RS ONE

- 01 Rolamento de Esferas
- Sistema Balanceado
- Carretel de Longo Arremesso
- Carretel de Grafite
- Peso: 2000: 223g
3000: 233g
4000: 243g
5000: 338g
6000: 353g



Modelo	Rel. Rec.	Rolamentos	Capacidade de Linha (mm-m)	
2000	4.9:1	1	0,28-140	6,08 N
3000	4.9:1	1	0,30-180	6,44 N
4000	4.9:1	1	0,32-210	6,81 N
5000	4.7:1	1	0,35-240	7,19 N
6000	4.7:1	1	0,38-230	7,75 N

KIT COBY

- Molinete + Vara COBY: 1,35m - linha: 4-10lb - 01 (uma) parte
- Sistema Balanceado
- Carretel Grafite (com linha)
- Manivela de Acionamento Rápido
- Peso: 155g
- Vara e Molinete disponível nas cores: Vermelho, Branco, Amarelo, Pink, Verde



Modelo	Rel. Rec.	Rolamentos	Freio Máx.	Capacidade de Linha (mm-m)	
COBY	5.1:1	1	2	0,25-125	7,28 N

MAGNUM

- Rotor balanceado
- Carretel Cromado
- Manivela de acionamento rápido
- Disponível em duas cores: Azul e Marrom
- Peso: 1000: 170g



Modelo	Rel. Rec.	Rolamentos	Freio Máx.	Capacidade de Linha (mm-m)	
1000	5.1:1	3	4 kg	0,25-110	5,25 Z

X-POWER

- Manivela de Acionamento Rápido
- Rotor balanceado
- Carretel Cromado
- Sistema anti-torção de linha
- Corpo e rotor de grafite
- Peso: **1000:** 170g
2000: 175g
3000: 221g
4000: 227g
5000: 380g
6000: 395g



Modelo	Rel. Rec.	Rolamentos	Freio Máx.	Capacidade de Linha (mm-m)	
1000	5.1:1	3	3kg	0,25-110	6,30 N
2000	5.1:1	3	3kg	0,25-125	6,60 N
3000	5.1:1	3	3kg	0,35-125	6,90 N
4000	5.1:1	3	3kg	0,40-110	7,35 N
5000	5.1:1	3	3kg	0,50-135	7,50 N
6000	5.1:1	3	3kg	0,60-110	7,25 N

LAGUS

- Manivela de Acionamento Rápido
- Rotor balanceado
- Carretel Cromado
- Peso: **2000:** 178g
3000: 221g
4000: 233g
5000: 353g
6000: 363g



Modelo	Rel. Rec.	Rolamentos	Freio Máx.	Capacidade de Linha (mm-m)	
2000	4.7:1	3	2,5 kg	0,25-125	7,40 N
3000	5.2:1	3	3 kg	0,35-125	7,84 N
4000	5.2:1	3	4 kg	0,40-110	7,84 N
5000	4.7:1	3	5 kg	0,50-135	8,25 N
6000	4.7:1	3	5 kg	0,60-110	8,25 N

SOL

- Sistema Balanceado
- Carretel de Longo Arremesso
- Carretel de Grafite (Cromado)
- Peso: **2000:** 223g
3000: 234g
4000: 243g
5000: 339g
6000: 355g



Modelo	Rel. Rec.	Rolamentos	Capacidade de Linha (mm-m)	
2000	4.9:1	3	0,28-140	7,00 N
3000	4.9:1	3	0,30-180	7,31 N
4000	4.9:1	3	0,32-210	7,75 N
5000	4.7:1	3	0,35-240	8,13 N
6000	4.7:1	3	0,38-230	8,63 N

SONIC

- Manivela de Acionamento Rápido
- Rotor balanceado
- Carretel Cromado
- Peso: **1000:** 170g
2000: 178g
4000: 233g
6000: 363g



Modelo	Rel. Rec.	Rolamentos	Freio Máx.	Capacidade de Linha (mm-m)	
4000	5.1:1	3		0,40-110	5,88 N

CARINA

- Rotor balanceado
- Carretel Cromado
- Manivela de acionamento rápido
- Peso: **1000:** 176g
2000: 175g
3000: 221g
4000: 227g
5000: 343g
6000: 365g



Modelo	Rel. Rec.	Rolamentos	Freio Máx.	Capacidade de Linha (mm-m)	
1000	4.7:1	3	2,5 kg	0,25-125	7,42 N
2000	5.2:1	3	3 kg	0,35-125	7,42 N
3000	5.2:1	3	4 kg	0,40-110	7,83 N
4000	4.7:1	3	5 kg	0,50-135	7,84 N
5000	4.7:1	3	5 kg	0,50-135	7,26 N
6000	4.7:1	3	5 kg	0,60-110	7,26 N

DAKAR

- Sistema Balanceado
- Carretel de Grafite
- Cursor de Linha
- Peso: **1000:** 170g
2000: 178g
3000: 221g
4000: 233g
5000: 353g
6000: 363g



Modelo	Rel. Rec.	Rolamentos	Freio Máx.	Capacidade de Linha (mm-m)	
1000	5.2:1	3	2,5 kg	0,18-215 / 0,25-110	5,87 Z
2000	5.2:1	3	3 kg	0,18-240 / 0,25-125	6,25 Z
3000	5.2:1	3	4 kg	0,25-245 / 0,35-125	6,63 Z
4000	5.2:1	3	5 kg	0,30-195 / 0,40-110	7,00 Z
5000	5.2:1	3	5 kg	0,35-275 / 0,50-135	7,38 Z
6000	5.2:1	3	5 kg	0,45-195 / 0,60-110	7,75 Z

TORO -1 Rolamento

- Sistema balanceado
- Manivela de acionamento rápido
- Carretel Cromado de longo arremesso
- 2000 ao 6000: Manopla pequena
- 8000 e 9000: Manopla grande
- Peso: 2000: 190g
4000: 250g
6000: 330g
8000: 510g
9000: 550g



manopla:
8000
9000

Modelo	Rel. Rec.	Rolamentos	Freio Máx.	Capacidade de Linha (mm-m)	
2000	4.7:1	1	2,5 kg	0,18-240 / 0,25-125	6,00 N
4000	5.2:1	1	4 kg	0,30-195 / 0,40-110	6,38 N
6000	4.7:1	1	5 kg	0,45-195 / 0,60-110	6,75 N
8000	3.9:1	1	8 kg	0,40-360 / 0,50-230	11,50 N
9000	3.9:1	1	8 kg	0,40-440 / 0,50-280	11,88 N



manopla:
2000
4000
6000

TORO -6 Rolamentos

- Sistema balanceado
- Manivela de acionamento rápido
- Carretel Cromado de longo arremesso
- 2000 ao 6000: Manopla pequena
- 8000 e 9000: Manopla grande
- Peso: 2000: 186g
4000: 236g
6000: 363g
8000: 640g
9000: 673g



manopla:
8000
9000

Modelo	Rel. Rec.	Rolamentos	Freio Máx.	Capacidade de Linha (mm-m)	
2000	4.7:1	6	2,5 kg	0,18-240 / 0,25-125	8,80 N
4000	5.2:1	6	4 kg	0,30-195 / 0,40-110	9,30 N
6000	4.7:1	6	5 kg	0,45-195 / 0,60-110	9,70 N
8000	3.9:1	6	8 kg	0,40-360 / 0,50-230	16,13 N
9000	3.9:1	6	8 kg	0,40-440 / 0,50-280	16,88 N



manopla:
2000
4000
6000

SIGMA - 6 Rolamentos

- Sistema balanceado
- Carretel Cromado de longo arremesso
- Peso: 3000: 210g
4000: 294g
5000: 318g



Modelo	Rel. Rec.	Rolamentos	Freio Máx.	Capacidade de Linha (mm-m)	
3000	5.1:1	6	2,5 kg	0,20-200 / 0,30-100	8,25 N
4000	5.5:1	6	4 kg	0,30-180 / 0,40-100	9,13 N
5000	5.5:1	6	5 kg	0,35-180 / 0,50-100	9,81 N

TORO -3 Rolamentos

- Sistema balanceado
- Manivela de acionamento rápido
- Carretel Cromado de longo arremesso
- 2000 ao 6000: manopla pequena
- 8000 e 9000: Manopla grande
- Peso: 2000: 186g
4000: 236g
6000: 363g
8000: 640g
9000: 673g



manopla:
8000
9000

Modelo	Rel. Rec.	Rolamentos	Freio Máx.	Capacidade de Linha (mm-m)	
2000	4.7:1	3	2,5 kg	0,18-240 / 0,25-125	7,40 N
4000	5.2:1	3	4 kg	0,30-195 / 0,40-110	7,83 N
6000	4.7:1	3	5 kg	0,45-195 / 0,60-110	8,10 N
8000	3.9:1	3	8 kg	0,40-360 / 0,50-230	12,38 N
9000	3.9:1	3	8 kg	0,40-440 / 0,50-280	13,13 N



manopla:
2000
4000
6000

SIGMA - 3 Rolamentos

- Sistema balanceado
- Carretel Cromado de longo arremesso
- Peso: 3000: 210g
4000: 294g
5000: 318g

Opção de cores:



Modelo	Rel. Rec.	Rolamentos	Freio Máx.	Capacidade de Linha (mm-m)	
3000	5.1:1	3	2,5 kg	0,20-200 / 0,30-100	6,73 N
4000	5.5:1	4	4 kg	0,30-180 / 0,40-100	7,43 N
5000	5.5:1	5	5 kg	0,35-180 / 0,50-100	8,13 N

OMEGA

- Sistema Balanceado
- Carretel Cromado de Longo Arremesso
- Peso: 1000: 200g
2000: 205g
3000: 238g
4000: 250g
5000: 321g
6000: 340g



Modelo	Rel. Rec.	Rolamentos	Freio Máx.	Capacidade de Linha (mm-m)	
1000	5.1:1	5	2,5 kg	0,18-215 / 0,25-110	7,20 N
2000	5.1:1	5	2,5 kg	0,18-240 / 0,25-125	7,67 N
3000	5.1:1	5	3 kg	0,25-245 / 0,35-125	7,63 N
4000	5.1:1	5	4 kg	0,30-195 / 0,40-110	8,50 N
5000	5.1:1	5	5 kg	0,35-275 / 0,50-135	9,35 N
6000	5.1:1	5	5 kg	0,45-195 / 0,60-110	9,35 N

JOKER 10000



- DUPLA SISTEMA DE FREIO:
- CENTRIFUGO 4 PINOS
- CONTROLE MAGNÉTICO

- MANIVELA COM INFINITO ANTI-REVERSO
- CARRETEL DE ALUMÍNIO
- FREIO E BOTÃO DO CONTROLE DE ARREMSSO COM REGULAGEM PONTO A PONTO
- CHASSI DE ALUMÍNIO
- CABO EM E.V.A
- MANIVELA DIREITA / ESQUERDA
- PESO: 174g



Modelo	Rel. Rec.	Rolamentos	Freio Máx.	Capacidade de Linha	
10000	7.3:1	9+1	5kg	0,33-120	73,75 N
10000L	7.3:1	9+1	3,5kg	0,33-120	73,75 N

SENTRA-DX

- Manivela com infinito anti-reverso
- Carretel de alumínio aliviado
- Sistema de freio magnético
- Manivela direita / esquerda
- Peso: 225g



GIRUS 7000L

- Manivela com infinito anti-reverso
- Chassi e Carretel de Alumínio aliviado
- Freio e botão do controle de Arremesso com regulagem ponto a ponto
- Freio Magnético com regulagem externa
- Manivela esquerda
- Peso: 186g

Modelo	Rel. Rec.	Rolamentos	Freio Máx.	Capacidade de Linha (mm-m)	
9000	7.0:1	8+1	4,5kg	0,30-120	26,00 N

Modelo	Rel. Rec.	Rolamentos	Freio Máx.	Capacidade de Linha (mm-m)	OFERTA!
7000L	7.2:1	6+1	5kg	0,30-120	26,90

GIRUS 10000

- Manivela com infinito anti-reverso
- Chassi de Alumínio
- Carretel de Alumínio aliviado
- Freio e botão do controle de arremesso com regulagem ponto a ponto
- Freio Magnético com regulagem externa
- Manivela direita / esquerda
- Peso: 186g



GIRUS 14000

- Manivela com infinito anti-reverso
- Cabo em E.V.A.
- Chassi e Carretel de Alumínio aliviado
- Freio e botão do controle de arremesso com regulagem ponto a ponto
- Freio Magnético com regulagem externa
- Manivela direita / esquerda
- Peso: 180g

Modelo	Rel. Rec.	Rolamentos	Freio Máx.	Capacidade de Linha (mm-m)	
10000L	7.2:1	9+1	5,5kg	0,30-120	58,25 N
10000R	7.2:1	9+1	5,5kg	0,30-120	58,25 N

Modelo	Rel. Rec.	Rolamentos	Freio Máx.	Capacidade de Linha (mm-m)	
14000	7.2:1	13+1	6kg	0,30-120	69,69 N
14000L	7.2:1	13+1	6kg	0,30-120	69,69 N

RED X

- BG - Grande capacidade de armazenamento
- Pinhão apoiado em rolamento
- Yoke Híbrido
- Sintonia fina e fricção com regulagem ponto a ponto
- Estrela da fricção em alumínio usinado
- Conjunto motriz (coroa, pinhão e eixo) reforçado e em bronze
- Excelente para Pesqueiro
- Manivela 11,5 cm para melhor distribuição da força
- Peso: 212g



BRAHVA 14000

- Manivela com infinito anti-reverso
- Chassi de Alumínio
- Freio e botão do controle de arremesso com regulagem ponto a ponto
- Carretel de Alumínio aliviado
- Freio Centrífugo 6 pinos
- Manivela direita / esquerda
- Peso: 196g

Modelo	Rel. Rec.	Rolamentos	Freio Máx.	Capacidade de Linha (mm-m)	
RED X BG-D	7.1:1	10+1	8kg	0,30-200	32,86 N
RED X BG-E	7.1:1	10+1	8kg	0,30-200	32,86 N

Modelo	Rel. Rec.	Rolamentos	Freio Máx.	Capacidade de Linha (mm-m)	
14000	7.2:1	13+1	3,5kg	0,30-110	63,75 N
14000L	7.2:1	13+1	3,5kg	0,30-110	63,75 N

LOGAN BAIT

- Carretel de alumínio
- Manivela com infinito anti-reverso
- Freio magnético com controle externo
- Manivela direita / esquerda
- Peso: 210g



Modelo	Rel. Rec.	Rolamentos	Freio Máx.	Capacidade de Linha (mm-m)	
BAIT D	7.0:1	9+1	4,5kg	0,30-110	28,20 N
BAIT E	7.0:1	9+1	4,5kg	0,30-110	28,20 N

MINOTTA 8000

- Manivela com infinito anti-reverso
- Carretel de alumínio
- Corpo e laterais de grafite
- Estrela da fricção com regulagem ponto a ponto
- Freio centrífugo com 4 pinos
- Trava de segurança na tampa (lado do freio)
- Manivela direita / esquerda
- Peso: 200g



trava de segurança



Modelo	Rel. Rec.	Rolamentos	Freio Máx.	Capacidade de Linha (mm-m)	
8000	7.3:1	7+1	5,5kg	0,28-130	43,72 N
8000L	7.3:1	7+1	5,5kg	0,28-130	43,72 N

MONTANA BG

- Carretel aliviado e Blindado anti-umidade
- Yoke híbrido;
- Eixo do carretel em aço inox;
- Freio Anti-cabeleira especial imã 1.5mm espessura
- Manoplas emborrachadas
- Coroa e pinhão super reforçado em bronze
- Eixo em bronze
- Botão que regula o freio da sintonia fina em Alumínio
- Disponível nas cores: Verde e Branca
- Manivela direita / esquerda
- Peso: 204g



Modelo	Rel. Rec.	Rolamentos	Freio Máx.	Capacidade de Linha (mm-m)	
BG-V-D	7.1:1	9+1	6,5 kg	0,30-200	28,20 N
BG-V-E	7.1:1	9+1	6,5 kg	0,30-140	28,20 N
BG-B-D	7.1:1	9+1	6,5 kg	0,30-200	28,20 N
BG-B-E	7.1:1	9+1	6,5 kg	0,30-140	28,20 N

INERTIA

- Manivela com infinito anti-reverso
- Chassi de Alumínio
- Carretel de Alumínio aliviado
- Freio Magnético com regulagem externa
- Manivela esquerda
- Peso: 232g



SILSTAR

Modelo	Rel. Rec.	Rolamentos	Freio Máx.	Capacidade de Linha (mm-m)	OFERTA!
6000L	6.2:1	5+1	4kg	0,30-130	26,50

MINOTTA 10000

- Manivela com infinito anti-reverso
- Carretel de alumínio
- Corpo e laterais de grafite
- Estrela da fricção com regulagem ponto a ponto
- Freio centrífugo com 4 pinos
- Trava de segurança na tampa (lado do freio)
- Manivela direita / esquerda
- Peso: 200g



trava de segurança



Modelo	Rel. Rec.	Rolamentos	Freio Máx.	Capacidade de Linha (mm-m)	
10000	7.3:1	9+1	5,5kg	0,28-130	48,53 N
10000L	7.3:1	9+1	5,5kg	0,28-130	48,53 N

MONTANA BAIT

- Carretel aliviado e Blindado anti-umidade
- Yoke híbrido;
- Eixo do carretel em aço inox;
- Freio Anti-cabeleira especial imã 1.5mm espessura
- Manoplas emborrachadas
- Coroa e pinhão super reforçado em bronze
- Eixo em bronze
- Botão que regula o freio da sintonia fina em Alumínio
- Manivela direita / esquerda
- Peso: 210g



Modelo	Rel. Rec.	Rolamentos	Freio Máx.	Capacidade de Linha (mm-m)	
BAIT D	7.1:1	9+1	6,5 kg	0,30-140	28,20 N
BAIT E	7.1:1	9+1	6,5 kg	0,30-140	28,20 N

MONTANA SPEED

- Manivela com infinito anti-reverso
- Cabo emborrachado
- Carretel de alumínio aliviado
- Sistema de freio magnético
- Yoke Híbrido
- Manivela direita / esquerda
- Peso:209g



Modelo	Rel. Rec.	Rolamentos	Freio Máx.	Capacidade de Linha (mm-m)	
SPEED-E	8.1:1	9+1	6,5kg	0,30-140	28,20 N
SPEED-D	8.1:1	9+1	6,5kg	0,30-140	28,20 N

MONTANA PINK

- Manivela com infinito anti-reverso
- Cabo emborrachado
- Carretel de alumínio aliviado
- Sistema de freio magnético
- Corpo (Pink Brilho) e laterais (Pink Fosco) em policarbonato
- Manivela direita/esquerda
- Peso:210g



Modelo	Rel. Rec.	Rolamentos	Freio Máx.	Capacidade de Linha (mm-m)	
PINK-10000	7.1:1	9+1	6,5kg	0,30-140	26,80 N
PINK-10000L	7.1:1	9+1	6,5kg	0,30-140	26,80 N

MONTANA 10000

- Manivela com infinito anti-reverso
- Cabo emborrachado
- Carretel de alumínio aliviado
- Sistema de freio magnético
- Corpo e laterais em pólícarbonato
- Manivela: direita / esquerda
- Peso:210g



Modelo	Rel. Rec.	Rolamentos	Freio Máx.	Capacidade de Linha (mm-m)	
DS-10000	7.1:1	9+1	6,5kg	0,30-140	26,80 N
DS-10000L	7.1:1	9+1	6,5kg	0,30-140	26,80 N

ROXY 9000

- Manivela com infinito anti-reverso
- Carretel de alumínio
- Freio e botão do controle de arremesso
- Com regulagem ponto a ponto
- Cabo em E.V.A.
- Sistema magnético
- Manivela direita / esquerda
- Peso:208g



Modelo	Rel. Rec.	Rolamentos	Freio Máx.	Capacidade de Linha (mm-m)	
9000-SHI	7.0:1	8+1	5kg	0,33-120	33,40 N
9000-SHIL	7.0:1	8+1	5kg	0,33-120	33,40 N

ROXY 12000

- Manivela com infinito anti-reverso
- Carretel de alumínio
- Freio e botão do controle de arremesso
- Com regulagem ponto a ponto
- Cabo em E.V.A
- Sistema magnético
- Manivela : direita / esquerda
- Peso: 208g



Modelo	Rel. Rec.	Rolamentos	Freio Máx.	Capacidade de Linha (mm-m)	
12000-SHI	7.0:1	11+1	5kg	0,33-120	38,00 N
12000-SHIL	7.0:1	11+1	5kg	0,33-120	38,00 N

ROXY CARBON

- 02 rolamentos Japonês
- Manivela com infinito anti-reverso
- Carretel e engrenagens em ALUMÍNIO
- Corpo e laterais de CARBONO
- Cabo de E.V.A.
- Sistema de freio magnético
- Manivela direita / esquerda
- Peso:162g



Modelo	Rel. Rec.	Rolamentos	Freio Máx.	Capacidade de Linha (mm-m)	
12000	7.0:1	11+1	6,5kg	0,33-120	64,62 N
12000L	7.0:1	11+1	6,5kg	0,33-120	64,62 N



WIND

- 02 rolamentos japonês de cerâmica
- 01 rolamento japonês de roletes (NTN)
- Manivela com infinito anti-reverso
- Tampas laterais de carbono
- Manivela em dura alumínio
- Cabo de cortiça
- Corpo e carretel em alumínio
- Freio e botão do controle de arremesso
- Com regulagem ponto a ponto
- Duplo sistema de freio
- centrífugo 4 pinos
- controle magnético
- Manivela direita / esquerda
- Peso:185g

Modelo	Rel. Rec.	Rolamentos	Freio Máx.	Capacidade de Linha (mm-m)	
11000	7.1:1	11+1	6kg	0,30-110	123,00 N
11000L	7.1:1	11+1	6kg	0,30-110	123,00 N



SAKURA

- 02 rolamentos japonês de cerâmica
- 01 rolamento japonês de roletes (NTN)
- Manivela com infinito anti-reverso
- Tampas laterais de carbono
- Manivela em dura alumínio
- Cabo de cortiça
- Corpo e carretel em alumínio
- Freio e botão do controle de arremesso
- Com regulagem ponto a ponto
- Duplo sistema de freio:
- Centrífugo 4 pinos
- Controle magnético
- Manivela direita / esquerda
- Peso:185g

Modelo	Rel. Rec.	Rolamentos	Freio Máx.	Capacidade de Linha (mm-m)	
11000	7.1:1	10+1	6kg	0,30-110	123,00 N
11000L	7.1:1	10+1	6kg	0,30-110	123,00 N



MALIBU 4000

- Manivela com infinito anti-reverso
- Carretel de alumínio.
- Estrela da fricção com regulagem ponto a ponto
- Sistema de freio magnético com regulagem externa
- Manivela direita / esquerda
- Peso:209g

Modelo	Rel. Rec.	Rolamentos	Freio Máx.	Capacidade de Linha (mm-m)	
4000	7.2:1	3+1	6kg	0,33-120	28,75 N
4000L	7.2:1	3+1	6kg	0,33-120	28,75 N



MALIBU 6000

- Manivela com infinito anti-reverso
- Carretel de alumínio
- Estrela da fricção com regulagem ponto a ponto
- Sistema de freio magnético com regulagem externa
- Manivela direita / esquerda
- Peso:207g

Modelo	Rel. Rec.	Rolamentos	Freio Máx.	Capacidade de Linha (mm-m)	
6000	7.2:1	5+1	6kg	0,33-120	31,88 N
6000L	7.2:1	5+1	6kg	0,33-120	31,88 N

MALIBU 8000 CARBON

- Manivela com infinito anti-reverso
- Carretel de alumínio
- Corpo, manivela e laterais em fibra de carbono
- Estrela da fricção com regulagem ponto a ponto
- Super freio c/ 7 discos: 4 arruelas de carbono, 2 em duralumínio, 1 aço inox
- Eixos do carretel do guia de linha e eixo central em duralumínio
- Manopla em E.V.A. usinado e polido
- Sistema de freio magnético c/ controle externo
- Manivela direita / esquerda
- Peso: 156g



Modelo	Rel. Rec.	Rolamentos	Freio Máx.	Capacidade de Linha (mm-m)	
8000	7.2:1	7+1	7kg	0,35-115	68,00 N
8000L	7.2:1	7+1	7kg	0,35-115	68,00 N



MALIBU 10000

- Manivela com infinito anti-reverso
- Carretel de alumínio
- Cabo em E.V.A.
- Estrela da fricção com regulagem ponto a ponto
- Sistema de freio magnético c/ regulagem externa
- Manivela direita / esquerda
- Peso: 207g

Modelo	Rel. Rec.	Rolamentos	Freio Máx.	Capacidade de Linha (mm-m)	
10000	7.2:1	9+1	6kg	0,33-120	38,75 N
10000L	7.2:1	9+1	6kg	0,33-120	38,75 N

MALIBU CARBON

- Manivela com infinito anti-reverso
- Carretel de alumínio
- Corpo, manivela e laterais em fibra de carbono
- Estrela da fricção com regulagem ponto a ponto
- Super freio c/ 7 discos: 4 arruelas de carbono, 2 em duralumínio, 1 aço inox
- Eixos do carretel do guia de linha e eixo central em duralumínio
- Manopla em E.V.A. usinado e polido
- Sistema de freio magnético com controle externo
- Manivela direita / esquerda
- Peso: 156g



INDIANA HB

- Corpo e carretel em alumínio
- Manivela de carbono
- Manopla em E.V.A.
- Coroa / eixo da coroa / rosca sem fim disco da coroa / eixo do guiade linha em duralumínio
- Fricção e controle de arremesso com regulagem ponto a ponto
- Sistema de freio magnético
- Manivela direita / esquerda
- Peso: 173g



Modelo	Rel. Rec.	Rolamentos	Freio Máx.	Capacidade de Linha (mm-m)	
12000	7.2:1	11+1	7kg	0,35-115	68,00 N
12000L	7.2:1	11+1	7kg	0,35-115	68,00 N

Modelo	Rel. Rec.	Rolamentos	Freio Máx.	Capacidade de Linha (mm-m)	
12000	8.1:1	11+1	6,8kg	0,33-120	54,86 N
12000L	8.1:1	11+1	6,8kg	0,33-120	54,86 N

BENTON x

- Sistema de freio magnético
- Pinhão apoiado em rolamentos
- Manivela com infinito anti-reverso
- Guia de linha revestido de titânio
- Manivela: Alumínio
- Coroa / Pinhão: Bronze
- Super freio com 4 discos de carbono
- Sintonia fina com regulagem ponto a ponto
- Peso: 213g



CHRONOS

- Carretel super aliviado e em alumínio;
- Eixo do carretel em aço inox;
- Drag com ajuste ponto a ponto;
- Manivela aliviada em alumínio;
- Infinito anti-reverso;
- Chassi e laterais de grafite;
- Manoplas emborrachadas.;
- Coroa e pinhão de bronze
- Peso: 209g



MARURI
Nakamura

Modelo	Rel. Rec.	Rolamentos	Freio Máx.	Capacidade de Linha (mm-m)	
CH-4000	7.1:1	3+1	6 kg	0,30-120	41,25 N
CH-4001	7.1:1	3+1	6 kg	0,30-120	41,25 N

DAISEN

Modelo	Rel. Rec.	Rolamentos	Freio Máx.	Capacidade de Linha (mm-m)	
BE10-LH	7.2:1	9+1	6 kg	0,23-150	54,99 N
BE10-LR	7.2:1	9+1	6 kg	0,23-150	54,99 N

FENRIR

- Carretel de alumínio
- Corpo e laterais de grafite
- Estrela da fricção com regulagem ponto a ponto
- Manivela com infinito anti-reverso
- Freio centrífugo com 4 pinos
- Trava de segurança na tampa (lado do freio)
- Manivela direita / esquerda
- Peso: 200g



MARURI
Nakamura

Modelo	Rel. Rec.	Rolamentos	Freio Máx.	Capacidade de Linha (mm-m)	
10000	7.3:1	9+1	5,5kg	0,28-130	64,63 N
10000L	7.3:1	9+1	5,5kg	0,28-130	64,63 N

THOR 12000

- Corpo e lateral das engrenagens de Alumínio
- Manivela com infinito anti-reverso
- Carretel de alumínio
- Manopla de E.V.A
- Alarme do carretel com sinal sonoro
- Freio Híbrido com 03 arruelas de carbono e 03 arruelas de Aço Inox
- Cursor de linha sincronizada com o arremesso
- Freio e botão do controle de arremesso com regulagem ponto a ponto
- Sistema de freio centrífugo 6 pinos
- Peso: 300g



Modelo	Rel. Rec.	Rolamentos	Freio Máx.	Capacidade de Linha (mm-m)	
TH-L	7.1:1	11+1	12kg	0,35-252	
TH-R	7.1:1	11+1	12kg	0,35-252	

DJANGO

- Manoplas em EVA
- Resistente à água salgada
- Pinhão apoiado em rolamentos
- Trava anti-reverso infinito
- Fricção com regulagem ponto a ponto
- Estrela da fricção em alumínio usinado
- Eixo do carretel em aço inox
- Duplo freio anti-cabeleira
- Freio magnético com regulagem externa
- Manivela em alumínio reforçada c/ 11cm
- Pinhão, coroa e eixo em bronze bem reforçados
- Anel do distribuidor de linha revestido em titânio.
- Manivela direita / esquerda
- Carretel EXTRA (Indicado para uso de linha MONOFILAMENTO)
- Chassi em alumínio
- Sistema de drag composto em 8 discos, sendo 4 em carbono e 4 em aço inox
- Lateral que acomoda as engrenagens em alumínio
- Manivela: direita / esquerda
- Peso: 295g



Modelo	Rel. Rec.	Rolamentos	Freio Máx.	Capacidade de Linha (mm-m)	
11000	7.2:1	10+1	10kg	0,33-160	86,25 N
11000L	7.2:1	10+1	10kg	0,33-160	86,25 N

GANGES

- Manivela com infinito anti-reverso
- Carretel de alumínio
- Corpo e laterais em alumínio anodizado
- Alarme do carretel com sinal sonoro
- Freio centrífugo 2 pinos
- Duplo ajuste do controle de arremesso do carretel
- Manivela direita / esquerda
- Peso: 40: 301g
50: 316g
60: 334g



Modelo	Rel. Rec.	Rolamentos	Freio Máx.	Capacidade de Linha (mm-m)	
40	5.2:1	5+1	6kg	0,40-140	44,82 N
50	5.2:1	5+1	6kg	0,40-190	46,75 N
60	5.2:1	5+1	6,5kg	0,40-250	48,53 N
40L	5.2:1	5+1	6kg	0,40-140	44,82 N
50L	5.2:1	5+1	6kg	0,40-190	46,75 N
60L	5.2:1	5+1	6,5kg	0,40-250	48,53 N



301/301L

NEVADA

- Manivela com infinito anti-reverso
- Carretel e manivela de alumínio
- Cabo emborrachado e confortável
- Corpo de nylon de alta resistência
- Alarme do carretel com sinal sonoro
- Duplo ajuste do controle de arremesso do carretel
- Manivela: direita / esquerda
- Peso: 10: 415g
20: 480g
30: 566g



Modelo	Rel. Rec.	Rolamentos	Freio Máx.	Capacidade de Linha (mm-m)	
10	5.1:1	3+1	5kg	0,40-230	40,00 N
10L	5.1:1	3+1	5kg	0,40-230	40,00 N
20	5.3:1	3+1	8kg	0,45-300	45,78 N
20L	5.3:1	3+1	8kg	0,45-300	45,78 N
30	4.5:1	3+1	8kg	0,45-350	49,23 N
30L	4.5:1	3+1	8kg	0,45-350	49,23 N

TROLLING

- Desenhada especialmente para jiging
- Freio forte e macio com regulagem em alavanca;
- Carretilha construída a partir de um bloco de alumínio aeroespacial(6061-T6)
- Excelente sistema "free spool" (carretel mais solto)
- Manivela em alumínio com design ergonômico,
- Cabo redondo oco em alumínio de ótima empunhadura.
- Sistema de frenagem com 03 discos de titânio;
- Sistema de Alarme no carretel
- Manivela direita / esquerda
- Peso: 301: 402g
401: 409g
501: 426g
PINK 401: 409g



401/401L • 501/501L

401/401L PINK

Modelo	Rel. Rec.	Rolamentos	Freio Máx.	Capacidade de Linha (mm-m)	
301R / 301L	6.2:1	9+2	25kg	0,30-400	131,25 N
401R / 401L	6.2:1	9+2	25kg	0,32-400	135,00 N
401R / 401L	6.2:1	9+2	25kg	0,37-400	135,00 N
501R / 501L	6.2:1	9+2	25kg	0,37-400	142,50 N

MAX Force *funê*

monofilamento de nylon



MAX FORCE				
mm	Cap. lb / kg.			
1.5	0.20	10 lb.	4,7 kg.	5,38 C
2.0	0.23	12 lb.	5,6 kg.	5,59 C
2.5	0.26	15 lb.	7,0 kg.	5,76 C
3.0	0.28	19 lb.	8,4 kg.	6,06 C
3.5	0.31	21 lb.	9,5 kg.	6,76 C
4.0	0.33	24 lb.	11,0 kg.	6,88 C
5.0	0.37	28 lb.	12,6 kg.	7,48 C
5.5	0.40	41 lb.	18,8 kg.	8,00 C
6.0	0.43	43 lb.	19,6 kg.	8,48 C
8.0	0.47	48 lb.	21,8 kg.	9,19 C
10.0	0.52	54 lb.	23,3 kg.	10,30 C
12.0	0.57	63 lb.	28,5 kg.	12,68 C
14.0	0.62	88 lb.	40,1 kg.	13,50 C
16.0	0.66	99 lb.	44,7 kg.	14,80 C
18.0	0.70	111 lb.	50,6 kg.	16,14 C
20.0	0.74	135 lb.	61,2 kg.	17,25 C
24.0	0.82	152 lb.	69,0 kg.	20,34 C
26.0	0.85	165 lb.	75,0 kg.	21,80 C
30.0	0.92	228 lb.	103,5 kg.	24,15 C

MAX FORCE - 100m

Monofilamento de nylon de altíssima qualidade;
Super resistente a nó;
Maior resistência à abrasão;
Indicada para qualquer modalidade de pesca.
Carretel com 100 metros / Caixa com 10 carretéis
Disponível na cor:
VERDE ESCURO



MAX FORCE				
mm	Cap. lb / kg.			
1.5	0.20	10 lb.	4,7 kg.	5,38 C
2.0	0.23	12 lb.	5,6 kg.	5,59 C
2.5	0.26	15 lb.	7,0 kg.	5,76 C
3.0	0.28	19 lb.	8,4 kg.	6,06 C
3.5	0.31	21 lb.	9,5 kg.	6,76 C
4.0	0.33	24 lb.	11,0 kg.	6,88 C
5.0	0.37	28 lb.	12,6 kg.	7,48 C
5.5	0.40	41 lb.	18,8 kg.	8,00 C
6.0	0.43	43 lb.	19,6 kg.	8,48 C
8.0	0.47	48 lb.	21,8 kg.	9,19 C
10.0	0.52	54 lb.	23,3 kg.	10,30 C
12.0	0.57	63 lb.	28,5 kg.	12,68 C
14.0	0.62	88 lb.	40,1 kg.	13,50 C
16.0	0.66	99 lb.	44,7 kg.	14,80 C
18.0	0.70	111 lb.	50,6 kg.	16,14 C
20.0	0.74	135 lb.	61,2 kg.	17,25 C
24.0	0.82	152 lb.	69,0 kg.	20,34 C
26.0	0.85	165 lb.	75,0 kg.	21,80 C
30.0	0.92	228 lb.	103,5 kg.	24,15 C



HYPER			
mm	Cap. lb / kg.		
0,14	4 lb	1,8 kg	8,00 Z
0,18	8 lb	3,6 kg	8,38 Z
0,21	11 lb	5,0 kg	9,00 Z
0,23	14 lb	6,3 kg	9,38 Z
0,31	24 lb	11,0 kg	10,56 Z
0,33	28 lb	12,7 kg	11,50 Z
0,37	34 lb	15,4 kg	12,81 Z
0,40	40 lb	18,1 kg	14,00 Z
0,47	48 lb	22,0 kg	15,13 Z
0,52	59 lb	27,0 kg	19,00 Z
0,57	66 lb	30,0 kg	9,88 Z

HYPER - 100m

Monofilamento de nylon de altíssima qualidade;
Super forte;
Maior resistência à abrasão;
Indicada para qualquer modalidade de pesca;
Caixa com 10 Carretéis de 100 metros;
Exceto as medidas:
0,47 / 0,52 / 0,57mm: Caixa com 05 Carretéis de 100m
Disponível na cor CINZA

OPTIMA - 100m

Monofilamento de nylon de altíssima qualidade;
Maior resistência à abrasão;
Linha flexível e suave;
Indicada para qualquer modalidade de pesca;
Alta performance;
Super resistente;
Baixa visibilidade na água;
Alta qualidade e desempenho;
Caixa com 10 Carretéis de 100 metros;
Exceto as medidas:
0,47 / 0,52mm / 0,57mm: Caixa com 05 Carretéis de 100m
Disponível na cor CINZA CRISTAL



OPTIMA				
mm	Cap. lb / kg.			
2.0	0.23	13,5 lb.	6,1 kg.	12,13 N
2.5	0.26	17,0 lb.	7,7 kg.	12,75 N
3.0	0.28	20,0 lb.	9,0 kg.	13,13 N
3.5	0.31	23,2 lb.	10,5 kg.	13,75 N
4.0	0.33	26,0 lb.	11,7 kg.	14,75 N
5.0	0.37	32,0 lb.	14,5 kg.	16,19 N
6.0	0.40	39,0 lb.	17,2 kg.	16,63 N
8.0	0.47	49,6 lb.	22,5 kg.	19,00 N
10.0	0.52	61,1 lb.	27,7 kg.	11,50 N
12.0	0.57	71,2 lb.	32,0 kg.	12,94 N



DAIYAMA			
mm	Cap. kg.		
1.5	0.21	4,7 kg.	4,69 C
2.0	0.23	5,6 kg.	4,65 C
5.0	0.37	12,6 kg.	6,50 C
8.0	0.46	21,8 kg.	8,04 C
10.0	0.52	24,3 kg.	8,00 C
12.0	0.57	28,5 kg.	11,00 C
16.0	0.66	44,7 kg.	12,88 C
18.0	0.70	50,6 kg.	14,08 C
20.0	0.74	61,20 kg.	15,00 C

DAIYAMA - 100m

Monofilamento de nylon de altíssima qualidade;
Maior resistência à abrasão.
Indicada para qualquer modalidade de pesca.
Carretel com 100 metros / Caixa com 10 carretéis
Disponível na cor VERDE CLARO.


VICTOR - 100m

Monofilamento de nylon de altíssima qualidade
 Máxima flexibilidade e suavidade
 maior resistência à abrasão.
 Indicada para qualquer modalidade de pesca.
 Máxima flexibilidade e macies
 Resistente a abrasão
 Classificação I.G.F.A.
 Caixa com 10 carretéis.
 Exceto 0,52mm e 0,57mm com 5 carretéis
 Carretel com 100 metros
 Disponível na cor PRETO



ENROLADA PADRÃO NO CARRETEL

VICTOR			
mm	Cap. lb / kg.		
0,18	6,0 lb	2,7 kg	7,87 N
0,20	7,0 lb	3,2 kg	8,54 N
0,26	11,3 lb	5,1 kg	9,88 N
0,29	13,2 lb	6,0 kg	9,98 N
0,31	15,4 lb	7,3 kg	10,58 N
0,33	17,3 lb	7,8 kg	11,19 N
0,37	21,3 lb	9,7 kg	12,71 N
0,40	25,3 lb	11,4 kg	13,23 N
0,52	40,3 lb	18,5 kg	9,38 N
0,57	47,5 lb	21,5 kg	10,81 N

ENROLADA PADRÃO NO CARRETEL

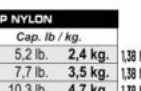
VISION			
mm	Cap. kg.		
0,21	7,9 lb.		7,28 N
0,23	10,4 lb.		7,50 N
0,26	12,7 lb.		8,13 N
0,29	15,1 lb.		8,75 N
0,31	17,4 lb.		9,00 N
0,33	19,7 lb.		9,38 N
0,37	24,3 lb.		9,81 N
0,40	28,8 lb.		10,00 N
0,43	32,3 lb.		10,25 N
0,47	37,3 lb.		6,63 N
0,52	53,0 lb.		7,13 N

VISION - 100m

Monofilamento de nylon de altíssima qualidade;
 Maior resistência à abrasão;
 Super forte;
 Indicada para qualquer modalidade de pesca.
 Carretel com 100 metros
 Exceto 0,52mm com 5 carretéis
 Disponível na VERMELHO (Invisível para os peixes).

TOP NYLON - 640m


Monofilamento de nylon de altíssima qualidade
 maior resistência à abrasão.
 Indicada para qualquer modalidade de pesca.
 Carretel com 640 metros
 Exceto as medidas:
 0,38mm: 457m.
 045 - 0,53 - 0,58mm: 228m
 Disponível nas cores:
CRISTAL: (mm) 0,20 / 0,23 / 0,28 / 0,30 / 0,33
DOURADA: (mm) 0,20 / 0,23 / 0,28 / 0,30 / 0,33 / 0,38 / 0,45 / 0,53 / 0,58



ENROLADA PADRÃO NO CARRETEL

TOP NYLON				
mm	Cap. lb / kg.			
1,5	0,20	5,2 lb.	2,4 kg.	1,38 N
2,0	0,23	7,7 lb.	3,5 kg.	1,38 N
3,0	0,28	10,3 lb.	4,7 kg.	1,38 N
3,5	0,30	13,0 lb.	5,9 kg.	1,38 N
4,0	0,33	15,6 lb.	7,1 kg.	1,38 N
5,0	0,38	19,4 lb.	8,8 kg.	1,38 N
8,0	0,45	26,0 lb.	11,8 kg.	1,38 N
10,0	0,53	32,4 lb.	14,7 kg.	1,38 N
12,0	0,58	39,0 lb.	17,7 kg.	1,38 N

somente Dourada

ENROLADA PADRÃO NO CARRETEL

SS-6x				
mm	Cap. kg.	100m	300m	
0,8	0,14	2,4 kg	10,56 N	2,81 N
1,2	0,18	3,6 kg	11,50 N	3,06 N
1,5	0,20	4,4 kg	11,88 N	
2,0	0,23	5,6 kg	12,75 N	3,94 N
2,5	0,26	7,0 kg	13,75 N	4,38 N
3,0	0,29	8,2 kg	14,88 N	4,63 N
3,5	0,30	9,6 kg	15,50 N	4,75 N
4,0	0,33	10,8 kg	15,75 N	4,81 N
5,0	0,37	12,8 kg	17,50 N	4,90 N
6,0	0,40	15,9 kg	17,88 N	5,31 N
8,0	0,46	16,0 kg	10,00 N	5,44 N
10,0	0,52	19,8 kg	11,25 N	
12,0	0,57	30,0 kg	12,79 N	

exceto 300m

SS 6x - 100m SS 6x - 300m

Monofilamento de nylon de altíssima qualidade, maior resistência à abrasão.
 Super Forte
 Fica quase invisível na água
 Indicada para qualquer modalidade de pesca.
 Carretel com 100 e 300 metros
 Disponível na cor VERMELHO.
 MADE IN JAPAN

MAGIC PREMIUM - 100m

Monofilamento de nylon de altíssima qualidade maior resistência à abrasão.
 Indicada para qualquer modalidade de pesca.
 Carretel com 100 metros
 Disponível na cor CINZA
 Alta sensibilidade e fisgadas mais precisas
 Super resistência à abrasão
 Caixa com 10 carretéis de 100m.
 Exceto: 0,45 / 0,50 / 0,60mm
 Caixa com 5 carretéis de 100m.



ENROLADA PADRÃO NO CARRETEL

MAGIC PREMIUM			
mm	Cap. lb / kg.		
0,15	4,8 lb.	2,2 kg	7,90 N
0,20	9,0 lb.	4,0 kg	8,20 N
0,25	14,0 lb.	6,4 kg	9,60 N
0,30	20,0 lb.	8,8 kg	10,40 N
0,35	27,4 lb.	12,2 kg	11,70 N
0,40	32,0 lb.	14,0 kg	12,30 N
0,60	62,6 lb.	28,4 kg	9,40 N





ENROLADA PADRÃO NO CARRETEL

MAGIC OCEAN		
mm	Cap. lb / kg.	
0,15	5,5 lb.	2,5 kg. 6,20 N
0,20	10,4 lb.	4,7 kg. 6,50 N
0,25	16,5 lb.	7,4 kg. 6,88 N
0,30	22,7 lb.	10,3 kg. 7,40 N
0,33	25,8 lb.	11,7 kg. 7,70 N
0,35	28,4 lb.	12,8 kg. 8,00 N
0,37	31,7 lb.	14,4 kg. 8,00 N
0,40	37,7 lb.	17,1 kg. 8,80 N
0,45	48,7 lb.	22,1 kg. 10,00 N
0,50	54,2 lb.	24,6 kg. 10,60 N
0,60	74,1 lb.	33,6 kg. 12,80 N

MAGIC OCEAN - 130m

Monofilamento de nylon de altíssima qualidade maior resistência à abrasão. Indicada para qualquer modalidade de pesca. Carretel com 130 metros Disponível na cor AZUL Alta sensibilidade e fisgadas mais precisas Super resistência à abrasão Caixa com 06 carretéis de 130m.

AQUA - 150 / 300m

Monofilamento de nylon de altíssima qualidade; Maior resistência à abrasão; Super forte; Indicada para qualquer modalidade de pesca. Carretel com 100 metros Carretel com 150 e 300 metros Disponível na cor DOURADO




ENROLADA PADRÃO NO CARRETEL

AQUA			
mm	Cap. lb / kg.	150m	300m
1,5	0,20	9,7 lb.	4,4 kg. 3,30 N
2,0	0,23	12,3 lb.	5,6 kg. 3,45 N
2,5	0,26	15,4 lb.	7,0 kg. 3,45 N
3,0	0,28	18,0 lb.	8,2 kg. 3,40 N
3,5	0,30	21,1 lb.	9,6 kg. 3,45 N
4,0	0,33	24,0 lb.	10,4 kg. 3,50 N
5,0	0,37	29,5 lb.	13,4 kg. 3,55 N
6,0	0,40	35,0 lb.	15,9 kg. 3,70 N
7,0	0,43	40,5 lb.	18,4 kg. 3,80 N
8,0	0,46	45,8 lb.	20,8 kg. 4,10 N
10,0	0,52	56,4 lb.	25,6 kg. 4,53 N



BUSTER - 100m

- Monofilamento de nylon de altíssima qualidade;
- Super resistente a nó;
- Maior resistência à abrasão;
- Indicada para qualquer modalidade de pesca.
- Carretel com 100 metros
- Caixa com 10 carretéis
- Disponível na cor AMARELO LIMÃO



ENROLADA PADRÃO NO CARRETEL

BUSTER		
mm	Cap. lb / kg.	
1,5	0,20	9,2 lb. 4,2 kg. 14,75 N
2,0	0,23	12 lb. 5,4 kg. 16,50 N
2,5	0,26	15 lb. 7,0 kg. 17,25 N
3,0	0,28	18 lb. 8,0 kg. 18,50 N
3,5	0,30	20 lb. 9,0 kg. 18,75 N
4,0	0,33	22 lb. 10,0 kg. 20,25 N
5,0	0,37	28 lb. 13,0 kg. 25,75 N
5,5	0,40	32 lb. 15,0 kg. 25,25 N
8,0	0,46	42 lb. 19,0 kg. 30,50 N

TRAIL - 150m

Nylon de altíssima qualidade; Indicada para qualquer modalidade de pesca; Carretel com 100 metros; Super resistência à abrasão; Carretel com 150 metros; Disponível na cor MARROM



ENROLADA PADRÃO NO CARRETEL

TRAIL		
mm	Cap. lb / kg.	
1,5	0,20	8,1 lb. 3,7 kg. 1,44 N
2,0	0,23	10,3 lb. 4,7 kg. 1,44 N
2,5	0,26	12,7 lb. 5,8 kg. 1,44 N
3,0	0,28	15,0 lb. 6,8 kg. 1,44 N
3,5	0,30	17,4 lb. 7,9 kg. 1,44 N
4,0	0,33	19,6 lb. 8,9 kg. 1,44 N
5,0	0,37	24,2 lb. 11,0 kg. 1,44 N
6,0	0,40	28,8 lb. 13,1 kg. 1,44 N
7,0	0,43	33,2 lb. 15,1 kg. 1,44 N
8,0	0,46	37,2 lb. 16,9 kg. 1,44 N
10,0	0,52	45,4 lb. 20,6 kg. 1,44 N



BRILLIANT - 200m

Linha confeccionada em nylon 100% polímero. Apresenta como características alta resistência a abrasão, flexibilidade, facilidade nos arremessos, baixa memória. Possui 4 cores que mudam a cada 25 metros permitindo que se tenha uma noção de quantos metros foi lançado e facilita a visualização da linha. Grande resistência ao nós e 10x mais resistente à abrasão e superfície muito lisa que facilita os arremessos. Disponível em 4 cores no carretel: VERDE / AMARELO / AZUL / VERMELHO



BRILLIANT		
mm	Cap. lb / kg.	
0,8	0,14	5,7 lb. 2,6 kg. 2,34 N
1,2	0,18	8,6 lb. 3,9 kg. 2,54 N
1,5	0,20	10,8 lb. 4,9 kg. 2,75 N
2,0	0,23	14,3 lb. 6,5 kg. 3,03 N
2,5	0,26	17,6 lb. 8,0 kg. 3,30 N
3,0	0,28	21,1 lb. 9,6 kg. 3,58 N
8,0	0,46	48,0 lb. 21,0 kg. 5,64 N
10,0	0,52	59,3 lb. 26,9 kg. 6,38 N
12,0	0,57	65,7 lb. 29,8 kg. 7,15 N
14,0	0,62	72,3 lb. 32,8 kg. 8,25 N

SENSIMAX 300m

Monofilamento de nylon de altíssima qualidade;
Consistente resistência a Tensão;
Super resistência a abrasão;
Força de elasticidade consistente;
Coloração super especial;
Camufla em qualquer cor de água;
Disponível na cor MARROM



ENROLADA PADRÃO NO CARRETEL

SENSIMAX			
mm	Cap. lb / kg.		
0.26	16.6 lb.	7,5 kg.	3,58 N
0.28	19.4 lb.	8,8 kg.	3,82 N
0.30	22.7 lb.	10,3 kg.	4,22 N
0.33	25.3 lb.	11,5 kg.	4,54 N
0.37	31.0 lb.	14,0 kg.	4,82 N
0.40	37.0 lb.	16,8 kg.	5,05 N
0.43	43.0 lb.	19,5 kg.	5,50 N
0.46	48.5 lb.	22,0 kg.	6,05 N
0.49	55.0 lb.	24,7 kg.	6,39 N
0.52	60.0 lb.	27,1 kg.	6,50 N



ENROLADA PADRÃO NO CARRETEL

MAX FORCE BLUE				
mm	Cap. lb / kg.			
1.5	0.21	6 lb.	2,7 kg.	2,30 N
2.0	0.23	7 lb.	3,2 kg.	2,58 N
2.5	0.26	9 lb.	4,0 kg.	2,89 N
3.0	0.29	10 lb.	4,5 kg.	3,22 N
3.5	0.31	12 lb.	5,5 kg.	3,46 N
4.0	0.33	13 lb.	5,9 kg.	3,75 N
5.0	0.37	16 lb.	7,3 kg.	3,96 N
5.5	0.40	20 lb.	9,0 kg.	4,26 N
6.0	0.43	23 lb.	10,5 kg.	4,48 N
8.0	0.47	25 lb.	11,4 kg.	4,75 N
10.0	0.52	30 lb.	13,6 kg.	4,80 N
12.0	0.57	35 lb.	15,9 kg.	4,95 N
14.0	0.62	40 lb.	18,0 kg.	4,96 N

MAX FORCE BLUE 500m

É um nylon com um excelente custo benefício, também as qualidades:
Alta resistência a abrasão e baixa visibilidade.
Carretel com 500metros exceto:
0,52mm: 450m
0,57mm: 400m
0,62mm: 330m

MAX FORCE SS 100m

É da família de nylon mais vendida no mercado brasileiro, essa SS em especial tem mais uma qualidade, é extremamente macia, a única que se compara com ela nessa qualidade é a PLATINIUM. É muito resistente a abrasão, sua cor cinza cristal a torna invisível quando submersa. é enrolada no carretel de forma padrão para que a linha que fica na parte de baixo do carretel não fique deformada, exceto 0.70, 0.80 e 0.90.



ENROLADA PADRÃO NO CARRETEL

MAX FORCE SS				
mm	Cap. lb / kg.			
1.5	0.21	6 lb.	2,8 kg.	7,43 N
2.0	0.23	8 lb.	3,6 kg.	7,70 N
2.5	0.26	10 lb.	4,6 kg.	7,98 N
3.0	0.28	12 lb.	5,4 kg.	8,25 N
3.5	0.30	14 lb.	6,2 kg.	8,53 N
4.0	0.33	16 lb.	7,3 kg.	8,91 N
5.0	0.35	18 lb.	8,3 kg.	9,75 N
5.5	0.40	23 lb.	10,5 kg.	10,68 N
6.0	0.45	29 lb.	13,3 kg.	12,13 N
10.0	0.50	35 lb.	16,1 kg.	13,00 N
14.0	0.60	49 lb.	22,6 kg.	16,50 N
18.0	0.70	66 lb.	30,2 kg.	19,31 N
24.0	0.82	75 lb.	34,0 kg.	23,15 N
30.0	0.90	106 lb.	48,0 kg.	25,63 N



Bobina de 300m
Bobina de 300m
Bobina de 300m



ENROLADA PADRÃO NO CARRETEL

MAX FORCE SS					
mm	Cap. lb / kg.	150m	300m		
1.5	0.21	6 lb.	2,8 kg.	1,38 N	1,44 N
2.0	0.23	8 lb.	3,6 kg.	1,23 N	1,56 N
2.5	0.26	10 lb.	4,6 kg.	1,31 N	1,69 N
3.0	0.28	12 lb.	5,4 kg.	1,39 N	1,75 N
3.5	0.30	14 lb.	6,2 kg.	1,44 N	1,81 N
4.0	0.33	16 lb.	7,3 kg.	1,50 N	2,00 N
5.0	0.35	18 lb.	8,3 kg.	1,56 N	2,06 N
5.5	0.40	23 lb.	10,5 kg.	1,63 N	2,50 N
6.0	0.45	29 lb.	13,3 kg.	1,76 N	2,88 N
10.0	0.50	35 lb.	16,1 kg.	1,88 N	3,06 N
14.0	0.60	49 lb.	22,6 kg.	2,38 N	4,00 N
18.0	0.70	66 lb.	30,2 kg.	2,88 N	4,38 N
24.0	0.82	75 lb.	34,0 kg.	3,38 N	5,39 N
30.0	0.90	106 lb.	48,0 kg.	4,00 N	6,25 N

MAX FORCE SS 150m / 300m

Família de nylon mais vendida no mercado brasileiro, essa SS em especial tem mais uma qualidade, é extremamente macia, a única que se compara com ela nessa qualidade é a PLATINIUM. É muito resistente a abrasão, sua cor cinza cristal a torna invisível quando submersa. é enrolada no carretel de forma padrão para que a linha que fica na parte de baixo do carretel não fique deformada, exceto 0.70, 0.80 e 0.90.

MEADA 100/500m

MEADA 100m é um nylon monofilamento excelente custo benefício boa resistência a abrasão e a tensão.

5 rolos juntos sem emenda ou 500m

ENROLADA PADRÃO NO CARRETEL

MEADA					
#	mm	Cap. lb / kg.	100m	500m	
40	1,05	108 lb.	49 kg.	2,25 N	10,13 N
50	1,17	123 lb.	56 kg.	2,75 N	12,37 N
60	1,28	138 lb.	62 kg.	3,18 N	14,12 N
80	1,48	170 lb.	77 kg.	4,13 N	18,40 N
100	1,65	201 lb.	91 kg.	4,95 N	22,00 N
120	1,81	231 lb.	104 kg.	6,33 N	28,16 N
150	2,03	278 lb.	126 kg.	7,84 N	35,00 N
200	2,34	340 lb.	154 kg.	10,31 N	46,00 N





TOFF - POWER X		
mm	Cap. lb / kg.	
0,20	5,5 lb.	2,5 kg.
0,37	16,5 lb.	7,5 kg.
0,40	19,6 lb.	8,9 kg.
0,46	25,1 lb.	11,4 kg.
0,50	28,0 lb.	12,7 kg.

TOFF - POWER XT		
mm	Cap. lb / kg.	
0,20	10,6 lb.	4,8 kg.
0,26	17,0 lb.	7,7 kg.
0,33	25,8 lb.	11,7 kg.
0,40	37,9 lb.	17,2 kg.
0,50	55,8 lb.	25,3 kg.

TOFF - 300m

Monofilamento de nylon de altíssima qualidade; maior resistência à abrasão; Indicada para qualquer modalidade de pesca; Carretel com 100 metros Disponível nas cores: CINZA VERDE ESCURO

TAPER LEADER FLUORCARBONO

O arranque progressivo Taper Leader Super 0,18 – 0,57mm, da MARURI, oferece uma extraordinária resistência à abrasão, assim como previne o choque da linha ocasionado pelo arremesso, permitindo uma maior potência do arremesso. Taper Leader Super, é um fluorocarbono, com revestimento de silicone. Utilizada na pesca de praia, cada unidade possui 15 metros de comprimento, sendo que o Taper Leader começa com bitola mais fina e progressivamente aumenta a espessura, finalizando com 0,57mm. A parte grossa vai no chumbo, onde exige uma resistência maior para o arremesso e, ao longo de 15m, ele afina e emenda na linha principal, tornando a pescaria mais eficiente. Linha 10X15m - 0,18 - 0,57mm Disponível nas cores: AMARELO LIMÃO e TRANSPARENTE.



FORCE LEADER FLUORCARBONO COATING

Monofilamento especial com camadas de fluorocarbono, projetada para pesca em áreas com obstáculos que normalmente rompem as linhas. Resistente à abrasão, a cor pink cristal tende a ficar invisível em uma certa profundidade. Afunda mais rápido, é 30% mais resistente no nó. Ideal para confecção de leader, garante máxima performance na pescaria com iscas artificiais. * Indicada para confecção de Shock Leader; * Indicada para linha livre e também para o uso em varas telescópicas; * Resistente à abrasão; * Baixo nível de memória;



FORCE LEADER		
mm	Cap. lb / kg.	
0,31	14 lb.	6,36 kg.
0,33	18 lb.	8,18 kg.
0,37	20 lb.	9,09 kg.
0,40	22 lb.	10,00 kg.
0,52	35 lb.	15,91 kg.

CAMOU LEADER - 50m FLUORCARBONO 70%

Leader especialmente desenvolvido para amortecer o shock ente multifilamento com diâmetro mais fino e invisível camou leader oferece 10x mais resistência que os leaders da mesma espessura. Alta resistência e baixa flexibilidade e fácil manuseio é a perfeita linha para leader que vai mostrar sua performance sob as mais rigorosas condições de pesca construção no conceito SS (super slim, super strong). É a arma secreta para você fisgar mais peixes. Com tecnologia japonesa pode ser usada com multifilamento e monofilamento. Disponível nas cor: TRANSPARENTE.

CAMOU LEADER		
mm	Cap. lb.	
4.0	0.33	15.0 lb.
6.0	0.40	22.0 lb.
8.0	0.46	28.0 lb.
12.0	0.57	40.0 lb.
16.0	0.66	51.0 lb.
20.0	0.73	62.0 lb.
26.0	0.84	103.0 lb.
30.0	0.90	117.0 lb.



SHOCK LEADER FLUORCARBONO 70%

SHOCK LEADER 70% de fluorocarbono indicada para confecção de leader, por ser muito resistente a abrasão. Carretel com diâmetro grosso para reduzir o coeficiente de memória na linha.]Boa invisibilidade quando submersa.



CAMOU LEADER		
mm	Cap. lb.	
4.0	0.33	15.0 lb.
6.0	0.40	22.0 lb.
8.0	0.46	28.0 lb.
12.0	0.57	40.0 lb.
16.0	0.66	51.0 lb.
20.0	0.73	62.0 lb.
26.0	0.84	79.0 lb.
30.0	0.90	117.0 lb.



ENROLADA PADRÃO NO CARRETEL

MASTER		
mm	Cap. lb.	
0,20	8 lb.	3,33 N
0,29	15 lb.	3,88 N
0,35	20 lb.	4,68 N
0,39	25 lb.	5,91 N
0,45	35 lb.	7,06 N
0,50	40 lb.	8,00 N
0,55	50 lb.	10,25 N
0,73	75 lb.	12,10 N
		20,00 N

MASTER - 50m
FLUORCARBONO 100%

Linha de Fluorcarbono de altíssima qualidade maior resistência à abrasão.
Indicada para qualquer modalidade de pesca.
Carretel com 50 metros
Disponível na cor TRANSPARENTE.

MAX FORCE Soft

- Desenvolvido com características para a pesca em peixeiro
- Super resistente a abrasão e a tensão
- Baixíssimo coeficiente de memória
- Resistente aos raios ultravioleta
- Extremamente macia
- 100x6 - enrolado em paralelo para que as últimas voltas não se deformem



ENROLADA PADRÃO NO CARRETEL

MAX FORCE SOFT				
mm	Cap. lb.	Kg.	100m	300
0,30	13,9 lb	6,3 kg	6,80 N	2,95 N
0,33	16,1 lb	7,3 kg	8,20 N	3,55 N
0,35	18,3 lb	8,3 kg	8,90 N	3,85 N
0,37	22,0 lb	10,0 kg	9,74 N	4,33 N
0,40	23,3 lb	10,6 kg	9,90 N	4,47 N

LARANJA / BRANCA / VERDE - 100 e 300m



AMARELA somente 100m



JOKER 3D - 300m Soft

MARURI aplica mais recente técnica de camuflagem sobre a **Joker 3D**, tornando extremamente visível sobre a água e com baixa visibilidade para os peixe devido os pontos camuflados alternados na linha. Copolímero mais forte, núcleo e camadas com revestimento nano-silicone que formam uma superfície mais lisa, bem como protegendo e tornando mais resistente.
Com processo de amaciamento maior, evita a torção, deixando-a com maior durabilidade e resistência a nó e com baixa memória.

Joker 3D, arremessos precisos sob as condição mais severa de pesca.



ENROLADA PADRÃO NO CARRETEL

JOKER 3D			
mm	Cap. LBS / Kg.		
0,18	4,89 lb.	2,2 kg.	3,75 N
0,20	6,06 lb.	2,8 kg.	4,13 N
0,23	7,98 lb.	3,6 kg.	4,75 N
0,26	9,79 lb.	4,4 kg.	5,00 N
0,28	11,62 lb.	5,3 kg.	5,18 N
0,30	13,4 lb.	6,1 kg.	5,50 N
0,33	15,2 lb.	6,9 kg.	5,88 N
0,37	18,7 lb.	8,5 kg.	6,00 N
0,40	22,1 lb.	10,0 kg.	6,25 N
0,43	25,4 lb.	11,5 kg.	6,44 N
0,46	28,6 lb.	13,0 kg.	6,75 N



ENROLADA PADRÃO NO CARRETEL

SEA BASS		
mm	Cap. lb / kg.	
0,23	8,0 lb.	3,6 kg.
0,26	10,0 lb.	4,5 kg.
0,28	11,0 lb.	5,0 kg.
0,30	13,0 lb.	5,9 kg.
0,33	15,0 lb.	6,8 kg.
0,37	18,0 lb.	8,2 kg.
0,40	22,0 lb.	10,0 kg.
0,46	28,0 lb.	12,7 kg.
0,52	35,0 lb.	15,8 kg.

SEA BASS - 300m Soft

Monofilamento de nylon de ótima qualidade
Maior resistência à abrasão.
Indicada para qualquer modalidade de pesca.
Tornando extremamente visível sobre a água e com baixa visibilidade para os peixe
Carretel com 300 metros
Exceto a 0,52mm - Carretel com 250m.
Disponível na cor VERDE.

PT 50 - 300m Soft

- PT50-Soft com tecnologia de última geração em monofilamentos de alta resistência. Produzido pelo líder mundial Hi-Tech de pesca. Sua força vai até limites extremos apresentando assim uma total ausência de memória. XPS Special Sea Hi-Viz é um monofilamento especificamente desenvolvido para todos os estilos de pesca.
- Feita na China com Tecnologia Japonesa
 - Ideal para uso com Isca Artificial
 - Sua cor tem altíssima visibilidade
 - Baixa memória
 - Alta Resistência ao nó

PT 50		
mm	Cap. lb / kg.	
0,18	6,0 lb.	2,8 kg.
0,20	6,3 lb.	2,9 kg.
0,25	9,8 lb.	4,4 kg.
0,30	13,4 lb.	6,1 kg.
0,35	20,0 lb.	9,1 kg.
0,40	22,1 lb.	10,0 kg.
0,45	28,6 lb.	13,0 kg.



SUPER P.E. MAX FORCE 4X - 100m

- Ótima visibilidade para o pescador ver onde está sua isca;
- Alta resistência à tensão e tração;
- Zero elasticidade proporciona sensibilidade e fisgadas mais precisas, ajudando na percepção de todos os ataques dos peixes por mais sutis que sejam.
- Confeccionada com 4 tranças de microfios de PE de peso molecular ultra elevado, que é 15 vezes mais forte que o aço - fibra mais forte do mundo.
- Alta maciez e com tranças extremamente uniformes, tornando-a de muito de fácil utilização e muito durável,
- Caixa com 05 carretéis de 100m - nas cores: **Lemon e Gray**.



MAX FORCE P.E. 4X	
mm	Cap. LBS / Kg.
0,14	18,0 lb. 8,0 kg.
0,18	21,0 lb. 9,0 kg.
0,20	25,0 lb. 11,0 kg.
0,23	30,0 lb. 13,0 kg.
0,26	39,0 lb. 17,0 kg.
0,30	44,0 lb. 20,0 kg.
0,35	48,0 lb. 22,0 kg.
0,40	53,0 lb. 24,0 kg.



MAX FORCE P.E.		
mm	Cap. LBS / Kg.	
0,14	18,0 lb. 8,32 kg.	20,00 N
0,18	21,0 lb. 9,0 kg.	20,00 N
0,20	25,0 lb. 11,0 kg.	20,00 N
0,23	30,0 lb. 13,0 kg.	20,00 N
0,26	39,0 lb. 17,0 kg.	20,00 N
0,30	44,0 lb. 20,0 kg.	20,00 N
0,35	48,0 lb. 22,0 kg.	20,00 N
0,40	53,0 lb. 24,0 kg.	20,00 N
0,45	58,0 lb. 26,0 kg.	20,00 N
0,52	65,0 lb. 29,0 kg.	20,00 N
0,60	70,0 lb. 32,0 kg.	20,00 N

SUPER P.E. MAX FORCE 4X 100m VERDE

Linha Multifilamento sem elasticidade
Sem memória
Extrema resistência a abrasão
Alta Resistência não corroe o passador
Ultra visibilidade / Impermeável
Indicada para pesca com iscas artificiais
Caixa com 10 carretéis de 100 metros
Disponível na cor: verde

SUPER P.E. MAX FORCE 4X 150m VERDE

Linha multifilamento sem elasticidade e sem memória, muito sensível a pequenas mordidas dos peixes. Possui uma alta resistência a tensão, não corrói os passadores, é impermeável. Muito Indicada para pesca com iscas artificiais.

MAX FORCE P.E.		
mm	Cap. lb / kg.	
0,14	18,0 lb. 8,0 kg.	3,75 N
0,18	21,0 lb. 9,5 kg.	3,75 N
0,20	25,0 lb. 11,5 kg.	3,75 N
0,24	30,0 lb. 14,0 kg.	3,75 N
0,27	39,0 lb. 18,0 kg.	3,88 N
0,30	44,0 lb. 20,0 kg.	3,94 N
0,34	48,0 lb. 21,0 kg.	3,99 N
0,40	53,0 lb. 24,0 kg.	4,06 N
0,45	58,0 lb. 26,0 kg.	4,13 N
0,50	65,0 lb. 29,5 kg.	4,25 N



MAX FORCE P.E.		150m	300m
mm	Cap. lb / kg.		
0,14	18,0 lb. 8,0 kg.	3,75 N	7,50 N
0,18	21,0 lb. 9,5 kg.	3,75 N	7,50 N
0,20	25,0 lb. 11,5 kg.	3,75 N	7,50 N
0,24	30,0 lb. 14,0 kg.	3,75 N	7,50 N
0,27	39,0 lb. 18,0 kg.	3,88 N	7,75 N
0,30	44,0 lb. 20,0 kg.	3,94 N	7,75 N
0,34	48,0 lb. 21,0 kg.	3,99 N	7,75 N
0,36	50,0 lb. 23,0 kg.		7,88 N
0,40	53,0 lb. 24,0 kg.	4,06 N	7,88 N
0,45	58,0 lb. 26,0 kg.	4,13 N	
0,50	65,0 lb. 29,0 kg.	4,25 N	8,00 N
0,58	70,0 lb. 32,0 kg.		8,00 N

SUPER P.E. MAX FORCE 4X 150 e 300m CINZA

Linha multifilamento sem elasticidade e sem memória, muito sensível a pequenas mordidas dos peixes. Possui uma alta resistência a tensão, não corrói os passadores, é impermeável. Muito Indicada para pesca com iscas artificiais.

SUPER P.E. MAX FORCE 8X 100m VERDE

É uma linha multifilamento muito lisa indicada para pesca com iscas artificiais, pois ao recolher não provoca ruído nos passadores, sem elasticidade e sem memória, muito sensível. Possui uma alta resistência a tensão, é impermeável.

MAX FORCE P.E.		CAIXA
mm	Cap. lb / kg.	
0,14	17,0 lb. 8,0 kg.	42,80 N
0,18	22,0 lb. 10,0 kg.	42,80 N
0,20	24,0 lb. 11,0 kg.	42,80 N
0,24	26,0 lb. 12,0 kg.	42,80 N
0,27	30,0 lb. 14,0 kg.	42,80 N
0,30	39,0 lb. 17,0 kg.	42,80 N
0,34	44,0 lb. 20,0 kg.	42,80 N
0,40	55,0 lb. 25,0 kg.	42,80 N
0,45	60,0 lb. 30,0 kg.	42,80 N
0,50	76,0 lb. 34,0 kg.	42,80 N
0,55	80,0 lb. 36,0 kg.	42,80 N
0,60	100,0 lb. 45,0 kg.	42,80 N



SUPER P.E. MAX FORCE 8X
150 e 300m VERDE

Uma linha multifilamento lisa indicada para pesca com iscas artificiais, pois ao recolher não provoca ruído nos passadores, sem elasticidade e sem memória, muito sensível. Possui uma alta resistência a tensão, é impermeável.

MAX FORCE P.E.				
mm	Cap. lb / kg.	150m	300	
0,14	17,0 lb.	8,0 kg.	6,63 N	12,88 N
0,18	22,0 lb.	10,0 kg.	6,63 N	12,88 N
0,20	24,0 lb.	11,0 kg.	6,63 N	12,88 N
0,24	26,0 lb.	12,0 kg.	6,63 N	12,88 N
0,27	30,0 lb.	14,0 kg.	6,75 N	13,13 N
0,30	39,0 lb.	17,0 kg.	6,75 N	13,13 N
0,34	44,0 lb.	20,0 kg.	6,75 N	13,13 N
0,40	55,0 lb.	25,0 kg.	7,00 N	13,63 N
0,45	60,0 lb.	30,0 kg.	7,00 N	13,63 N
0,50	76,0 lb.	34,0 kg.	7,00 N	13,63 N



MAX FORCE P.E.				
mm	Cap. lb / kg.			
0,14	17,0 lb.	8,0 kg.	6,63 N	
0,18	22,0 lb.	10,0 kg.	6,63 N	
0,20	24,0 lb.	11,0 kg.	6,63 N	
0,24	26,0 lb.	12,0 kg.	6,63 N	
0,27	30,0 lb.	14,0 kg.	6,75 N	
0,30	39,0 lb.	17,0 kg.	6,75 N	
0,34	44,0 lb.	20,0 kg.	6,75 N	
0,40	55,0 lb.	25,0 kg.	7,00 N	
0,45	60,0 lb.	30,0 kg.	7,00 N	
0,50	76,0 lb.	34,0 kg.	7,00 N	

SUPER P.E. MAX FORCE 8X
150m. LARANJA / AMARELA

Multifilamento muito lisa indicada para pesca com iscas artificiais, pois ao recolher não provoca ruído nos passadores, sem elasticidade e sem memória, muito sensível. Possui uma alta resistência a tensão, é impermeável.

SUPER P.E. MAX FORCE 8X
100m. MULTICOLOR

EMBALAGEM com 05 CARRETÉIS

De 100 em 100m até 500m sem emenda é uma linha multifilamento muito lisa, indicada para pesca oceânica, pois permite ao pescador saber quantos metros de linha saiu do seu equipamento. É também sem elasticidade e sem memória, muito sensível. Possui uma alta resistência a tensão. É impermeável não encharca.

MAX FORCE P.E.				
mm	Cap. lb / kg.			
0,14	17,0 lb.	7,7 kg.	22,70 N	
0,18	22,0 lb.	10,0 kg.	22,70 N	
0,20	24,0 lb.	11,0 kg.	22,70 N	
0,24	26,0 lb.	12,0 kg.	22,70 N	
0,27	30,0 lb.	14,0 kg.	22,70 N	
0,30	39,0 lb.	18,0 kg.	22,70 N	



SUPER P.E. MAX FORCE 8X
100m. MULTICOLOR

EMBALAGEM com 10 CARRETÉIS

De 100 em 100m até 1000m sem emenda é uma linha multifilamento muito lisa, indicada para pesca oceânica, pois permite ao pescador saber quantos metros de linha saiu do seu equipamento. É também sem elasticidade e sem memória, muito sensível. Possui uma alta resistência a tensão. É impermeável não encharca.



MAX FORCE P.E.				
mm	Cap. lb / kg.			
0,34	44,0 lb.	20,0 kg.	5,00 N	
0,36	50,0 lb.	23,0 kg.	5,00 N	
0,40	55,0 lb.	25,0 kg.	5,00 N	
0,45	60,0 lb.	31,0 kg.	5,00 N	
0,50	76,0 lb.	35,0 kg.	5,00 N	

MAX FORCE 9X
150m. VERDE

9X 150m VERDE é uma linha multifilamento sem elasticidade e sem memória. Possui uma alta resistência a tensão, não corrói os passadores, é impermeável. Muito indicada para pesca com iscas artificiais.

MAX FORCE P.E. 9X				
mm	Cap. lb / kg.			
0,25	45,0 lb.	20,0 kg.	7,30 N	
0,32	55,0 lb.	25,0 kg.	7,30 N	
0,37	60,0 lb.	27,0 kg.	7,45 N	
0,40	70,0 lb.	31,0 kg.	7,45 N	
0,50	80,0 lb.	36,0 kg.	7,60 N	
0,60	90,0 lb.	40,0 kg.	7,80 N	
0,70	100,0 lb.	45,0 kg.	7,75 N	
0,80	125,0 lb.	59,0 kg.	7,75 N	
0,85	130,0 lb.	68,0 kg.	7,75 N	





MAX FORCE P.E. 9X		
mm	Cap. lb / kg.	
0,18	16 lb	7,0 kg
0,20	21 lb	9,0 kg
0,24	25 lb	11,0 kg
0,27	30 lb	13,0 kg
0,30	40 lb	18,0 kg
0,34	50 lb	22,0 kg
0,40	60 lb	27,0 kg
0,45	70 lb	31,0 kg
0,48	80 lb	36,0 kg
0,52	90 lb	40,0 kg
0,60	100 lb	45,0 kg
0,70	125 lb	56,0 kg
0,80	132 lb	60,0 kg
0,90	156 lb	70,0 kg

SUPER P.E. MAX FORCE 9X
150m. SK

É uma linha multifilamento de alta qualidade. Sua principal qualidade que a destaca entre as linhas multi é que ela é muito arredondada. É também sem elasticidade e sem memória. Possui uma alta resistência a tensão, não corrói os passadores, é impermeável. Muito Indicada para pesca com iscas artificiais.

MAX POWER- 150m
MULTIFILAMENTO

MAX POWER 4X CINZA 100m é uma linha multifilamento sem elasticidade e sem memória, muito sensível a pequenas mordidas dos peixes. Possui uma alta resistência a tensão, não corrói os passadores, é impermeável. Muito Indicada para pesca com iscas artificiais.

MAX POWER		
mm	Cap. lb / kg	
0,14	18 lb	8,0 kg
0,16	21 lb	9,5 kg
0,18	22 lb	10,0 kg
0,20	25 lb	11,0 kg
0,24	32 lb	13,0 kg
0,27	39 lb	16,0 kg
0,30	44 lb	18,0 kg
0,36	48 lb	20,0 kg
0,40	53 lb	22,0 kg
0,45	58 lb	24,0 kg
0,50	65 lb	27,0 kg



BRAHVA
150yds/300yds/660yds
MULTIFILAMENTO

BRAHVA é a linha de multifilamento PE da MARURI. Confeccionada com fibras providas da Nippon Dyneema Co. Ltd. junto a um processo especial de trançagem fazem com que a linha seja incrivelmente macia e redonda, sendo uma das linhas de multifilamento mais finas do mercado. A BRAHVA também tem ótima performance da resistência a abrasão e tem super força no nó. É revestida com uma camada de Teflon que aumenta a capacidade de arremesso em até 15%. As tranças super apertadas e a baixa elasticidade fazem da BRAHVA uma linha super sensível a ataques.

110yds				150yds				300yds			
mm	A	C	V	mm	A	C	V	mm	A	C	V
0,17	X	40,80 N	40,80 N	0,17	5,63 N	9,25 N	9,25 N	0,17	10,56 N	17,25 N	17,25 N
0,21	X	40,80 N	40,80 N	0,21	X	9,25 N	9,25 N	0,21	10,56 N	17,25 N	17,25 N
0,25	X	40,80 N	40,80 N	0,25	X	9,25 N	9,25 N	0,25	10,56 N	17,25 N	X
0,32	43,35 C	43,35 N	43,35 N	0,32	5,68 N	9,75 N	9,75 N	0,32	11,25 N	18,38 N	18,38 N
0,34	53,25 C	53,25 N	53,25 N	0,34	7,38 N	12,13 N	12,13 N	0,34	13,75 N	22,50 N	22,50 N
0,38	53,55 C	53,55 N	53,55 N	0,38	7,38 N	12,13 N	12,13 N	0,38	14,25 N	23,13 N	23,13 N
0,43	60,50 C	60,50 N	60,50 N	0,43	8,38 N	13,69 N	13,69 N	0,43	16,13 N	26,25 N	26,25 N
0,46	68,58 C	68,58 N	68,58 N	0,46	9,50 N	15,56 N	15,56 N	0,46	X	X	26,25 N

BRAHVA		
Trançado	mm	Cap. lb / kg.
4X	0,17	20 lb. 9,7 kg.
4X	0,21	25 lb. 11,3kg.
4X	0,25	30 lb. 13,6 kg.
4X	0,32	40 lb. 18,4 kg.
8X	0,34	50 lb. 22,6 kg.
8X	0,38	60 lb. 27,0 kg.
8X	0,43	80 lb. 36,2 kg.
8X	0,46	100 lb. 45,3 kg.

A **C** **V**
AMARELA / CINZA / VERDE
110YDS
AMARELA / CINZA / VERDE
300YDS
AMARELA / CINZA / VERDE
660YDS - 6 peças - 110yds

SUPER 8X - 135m MULTIFILAMENTO

8X a melhor combinação entre alta tecnologia e conhecimento em pesca esportiva. Construída com fibras trançadas 100% PE, deixando assim com um acabamento mais arredondado. Impermeabilizada, (baixa absorção de água), desliza facilmente pelos passadores proporcionando arremessos mais longos e precisos. Tecnologia avançada de revestimento, mais forte e resistente a água salgada resultando assim maior durabilidade. Pescadores vão sentir a diferença em relação a outras linhas.

SUPER 8X		
mm	Cap. LBS / Kg.	
14,0	15,0 lb.	6,8 kg.
17,0	18,0 lb.	8,1 kg.
0,30	42,0 lb.	19,0 kg.
0,52	120,0 lb.	54,4 kg.



GREEN		
MIGHTY Dyneema 150m		
mm	Cap. Lb / kg.	
0,32	50,0 lb.	22,7 kg.
0,38	60,0 lb.	27,2 kg.
0,43	80,0 lb.	36,3 kg.
0,46	90,0 lb.	41,0 kg.
0,52	100,0 lb.	45,4 kg.

BLUE		
MIGHTY Dyneema 200m		
mm	Cap. lb / kg.	
0,22	20,0 lb.	9,0 kg.
0,25	30,0 lb.	11,5 kg.
0,28	40,0 lb.	13,6 kg.
0,32	50,0 lb.	22,7 kg.
0,46	100,0 lb.	45,4 kg.


MIGHTY - Dyneema
150m (Verde)
200m (Azul)
MULTIFILAMENTO

Linha multifilamento sem elasticidade e sem memória, muito sensível a pequenas mordidas dos peixes.

ALABAMA 85/95

- Flutuante
- Rattlin (efeito sonoro)

Modelo	Tamanho	Peso	Ação
85	8,5cm	10g	SUPERFICIE 2,87 N
95	9,5cm	13g	SUPERFICIE 3,00 N



BIG ZARA 100

- Flutuante
- Rattlin (efeito sonoro)


Modelo	Tamanho	Peso	Ação
110	10cm	16g	SUPERFICIE 3,00 N



CAROLINA 100

- Flutuante
- Rattlin (efeito sonoro)

Modelo	Tamanho	Peso	Ação
100	10cm	9,3g	SUPERFICIE 2,50 N



INDIANA 80 / 100

- Flutuante
- Rattlin (efeito sonoro)

Modelo	Tamanho	Peso	Ação
80	8cm	11g	SUPERFICIE 3,38 N
100	10cm	15g	SUPERFICIE 3,67 N



Isca Artificiais

RANA MAX 50F

- Flutuante
- Rattlin (efeito sonoro)

Modelo	Tamanho	Peso	Ação
50F	5cm	9g	SUPERFICIE 2,13 N



AMP



FT



VER



MUSGO



240



MARR



GOLD



VLIMAO



RANA MAX 55F

- Flutuante
- Rattlin (efeito sonoro)

Modelo	Tamanho	Peso	Ação
55F	5,5cm	9g	SUPERFICIE 2,13 N



GOLD



240



AMP



VER



FT




MARR



MUSGO



VLIMAO



HAPPY POP 90F

- Flutuante
- Rattlin (efeito sonoro)

Modelo	Tamanho	Peso	Ação
90F	9cm	12g	SUPERFICIE 2,50 N



240



140UV



300



311



380



400



920



CROMO



GOLD



OSSO



CALYNN 110

- Flutuante
- Rattlin (efeito sonoro)

Modelo	Tamanho	Peso	Ação
110	11cm	12g	SUPERFICIE 1,80 N



1C41



HRG



TRT



RAH



1C74



1C46



BSS



1C18A



PRC



RFT



CLN



SOT



1C18B



ORION 55

- Flutuante
- Rattlin (efeito sonoro)

Modelo	Tamanho	Peso	Ação
55	5,5cm	7,5g	MEIA-ÁGUA 1,63 N



FUN BAIT 65F

- Rattlin: Efeito sonoro
- Flutuante

Modelo	Tamanho	Peso	Ação
65F	6,5cm	8,5g	MEIA-ÁGUA 2,00 N



PERERECA 60F

- Rattlin: Efeito sonoro
- Flutuante

Modelo	Tamanho	Peso	Ação
60F	6cm	12g	MEIA-ÁGUA 2,75 N



CURURU 60F

- Rattlin: Efeito sonoro
- Flutuante

Modelo	Tamanho	Peso	Ação
60F	6cm	8g	MEIA-ÁGUA 2,13 N



PITUZINHA 40

- Flutuante
- Rattlin: Efeito sonoro


Modelo	Tamanho	Peso	Ação
40	4cm	4g	MEIA-ÁGUA 2,30 N



REBOLEITION 50F

- Flutuante
- Rattlin: Efeito sonoro
- Cores especiais com pintura UV
- Garatêia 3X – super reforçada

Modelo	Tamanho	Peso	Ação
50F	5cm	5g	MEIA-ÁGUA 2,43 N



PIABA 70F

- Flutuante
- Rattlin: Efeito sonoro

Modelo	Tamanho	Peso	Ação
70F	7cm	10g	MEIA-ÁGUA 2,35



PIAU 70F

- Flutuante
- Rattlin: Efeito sonoro
- Cores especiais com pintura UV

Modelo	Tamanho	Peso	Ação	
70F	7cm	9g	MEIA-ÁGUA	2,75 N



MAGIC DANCER 50

- Flutuante
- Rattlin: Efeito sonoro
- Cores especiais com pintura UV

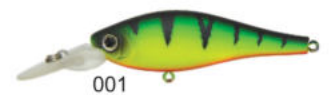
Modelo	Tamanho	Peso	Ação	
50	5cm	6g	MEIA-ÁGUA	2,43 N



MAGIC DANCER 85/95

- Flutuante
- Rattlin: Efeito sonoro
- Cores especiais com pintura UV

Modelo	Tamanho	Peso	Ação	
85	8,5cm	6g	MEIA-ÁGUA	2,75 N
95	9,5cm	9,3g	MEIA-ÁGUA	3,00 N



CHARUTINHO 70/90

- Suspensão
- Rattlin: Efeito sonoro


Modelo	Tamanho	Peso	Ação
70	7cm	7g	MEIA-ÁGUA 1,92 N
90	9cm	12g	MEIA-ÁGUA 2,06 N



AZTRA MINNOW 70/90/110

- Suspensão
- Rattlin: Efeito sonoro

Modelo	Tamanho	Peso	Ação
70	7cm	5g	MEIA-ÁGUA 1,60 N
90	9cm	7g	MEIA-ÁGUA 1,75 N
110	11cm	12g	MEIA-ÁGUA 1,79 N



THUNDER 90/120

- 9cm - Duas (02) Garatéias
- 12cm - Três (03) Garatéias
- Flutuante
- Rattlin: Efeito sonoro

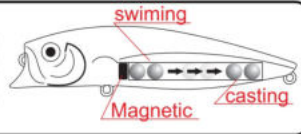
Modelo	Tamanho	Peso	Ação
90	9cm	9,3g	MEIA-ÁGUA 1,88 Z
120	12cm	14,4g	MEIA-ÁGUA 2,06 Z



MAX 90

- GARATÉIA MUSTAD
- Flutuante
- Sistema Magnético
- Rattlin (efeito sonoro)

SISTEMA MAGNÉTICO:
 Durante o arremesso as esferas de aço desprendem-se da trava magnética se deslocando para a extremidade da isca aumentando o alcance e a precisão do arremesso.



Mustad
HOOKS



Modelo	Tamanho	Peso	Ação
90	9cm	11,8g	MEIA-ÁGUA 3,31 N



002



003



004



011



005



006



007



010



008



009



240



220



920



1210-UV



1280-UV



CROMO

SPEED MINNOW 90

- Flutuante
- Rattlin (efeito sonoro)

Modelo	Tamanho	Peso	Ação
90	9cm	10g	MEIA-ÁGUA 1,81 N



C022



C006



C024



C028



C007



C029



C016



C035



C017



C038



C018




C042



C019



C057



C020



C067



C022



C077



C092

DAKOTA 130F

- Flutuante
- Rattlin (efeito sonoro)

Modelo	Tamanho	Peso	Ação
130F	13cm	28g	MEIA-ÁGUA 2,75 N



141-3D



140-UV



380-3D



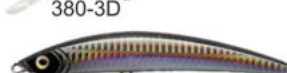
290-3D



240



170-3D



281-3D



310-3D



CROMO

Isca Artificiais

ARTY MINNOW 50/70/90

- Articulada
- Flutuante
- Rattlin: Efeito sonoro

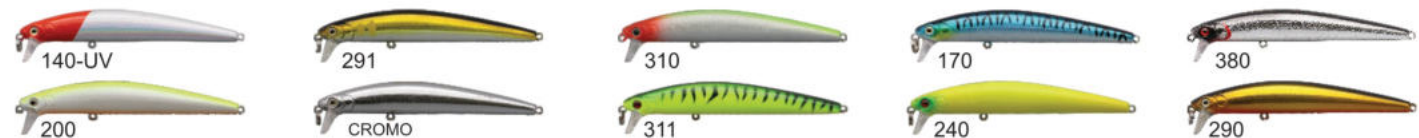
Modelo	Tamanho	Peso	Ação	
50	5cm	6g	MEIA-ÁGUA	2,06 N
70	7cm	10g	MEIA-ÁGUA	2,20 N
90	9cm	17g	MEIA-ÁGUA	2,30 N



Mr. MINNOW 100F

- Flutuante
- Rattlin: Efeito sonoro

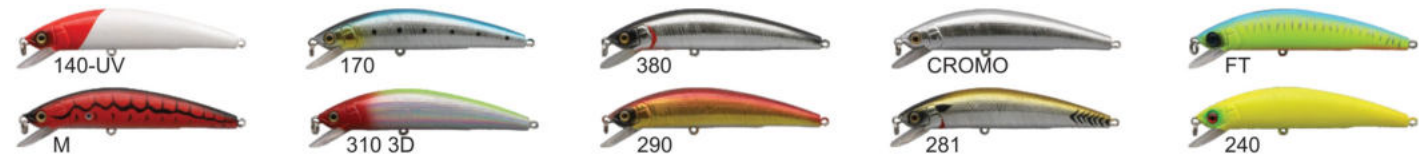
Modelo	Tamanho	Peso	Ação	
100F	10cm	9g	MEIA-ÁGUA	2,75 N



NEBRASKA 125F

- Flutuante
- Rattlin: Efeito sonoro

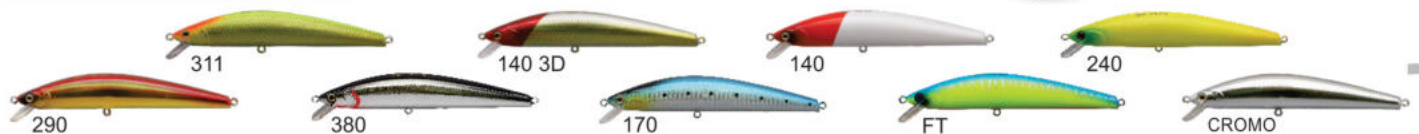

Modelo	Tamanho	Peso	Ação	
125F	12,5cm	24g	MEIA-ÁGUA	2,88



JIMMY 140F

- Flutuante
- Rattlin: Efeito sonoro

Modelo	Tamanho	Peso	Ação	
140F	14cm	28g	MEIA-ÁGUA	3,13 N



FLÓRIDA 95S

- Flutuante
- Rattlin: Efeito sonoro
- Ação: Fundo

Modelo	Tamanho	Peso	Ação	
95S	9,5cm	15g	MEIA-ÁGUA	2,68 N



JET MINNOW 70/90/135

- Flutuante
- Rattlin: Efeito sonoro
- Ação: Fundo
- Garatêia VMC 3x

Modelo	Tamanho	Peso	Ação	
70	7cm	5g	MEIA-ÁGUA	2,75 N
90	9cm	8g	MEIA-ÁGUA	2,88 N
135	13,5cm	33,5g	MEIA-ÁGUA	3,63 N



PRINCE 75F

- Flutuante
- Rattlin: Efeito sonoro

Modelo	Tamanho	Peso	Ação	
75F	7,5cm	8g	MEIA-ÁGUA	2,35 N



SCAR 80F

- Flutuante
- Rattlin: Efeito sonoro

Modelo	Tamanho	Peso	Ação	
80F	8cm	8g	MEIA-ÁGUA	2,35 N



KANSAS 75F

- Flutuante
- Rattlin: Efeito sonoro

Modelo	Tamanho	Peso	Ação
75F	7,5cm	10g	MEIA-ÁGUA 2,35 N



QUARTZ 90F

- Flutuante
- Rattlin: Efeito sonoro

Modelo	Tamanho	Peso	Ação
90F	9cm	8g	MEIA-ÁGUA 2,35 N



JOKER MINNOW 70/90

- Flutuante
- Rattlin: Efeito sonoro (Pêndulo super estridente)

Modelo	Tamanho	Peso	Ação
70F	7cm	9,6g	MEIA-ÁGUA 2,75 N
90F	9cm	15,3g	MEIA-ÁGUA 2,88 N
135F	13,5cm	34,0g	MEIA-ÁGUA 3,67 N



TEXAS 90S

- Flutuante
- Rattlin: Efeito sonoro (Pêndulo super estridente)
- Ação: Fundo

Modelo	Tamanho	Peso	Ação
90S	9cm	9,5g	MEIA-ÁGUA 2,75 N



PEGA TUDO 70F

- Flutuante
- Rattlin: Efeito sonoro

Modelo	Tamanho	Peso	Ação
70F	7cm	8g	MEIA-ÁGUA 2,13 N



APHACHE 90S

- Sinking
- Rattlin: Efeito sonoro

Modelo	Tamanho	Peso	Ação
90S	9cm	18g	FUNDO 2,24 N



GANGES 60 / 65

- Sinking
- Rattlin: Efeito sonoro

Modelo	Tamanho	Peso	Ação
60	6,0cm	7,5g	FUNDO 1,79 N
65	6,5cm	8g	FUNDO 1,79 N



Iscas Artificiais

LAMBARI 70

•Sinking
•Rattlin: Efeito sonoro


Modelo	Tamanho	Peso	Ação	
70	7cm	15,7g	FUNDO	1,81 N



RATTLING 85S

•Sinking
•Rattlin: Efeito sonoro


Modelo	Tamanho	Peso	Ação	
85S	8,5cm	18g	FUNDO	2,25 N



TAMBIÚ 75S

•Sinking
•Rattlin: Efeito sonoro

Modelo	Tamanho	Peso	Ação	
75S	7,5cm	17g	FUNDO	2,24 N



SUPER DEEP 90F

•Flutuante
•Rattlin: Efeito sonoro

Modelo	Tamanho	Peso	Ação	
90F	9cm	17g	FUNDO	2,35 N



CORDOVA 70S

- Flutuante
- Rattlin: Efeito sonoro

Modelo	Tamanho	Peso	Ação	
70S	7cm	10g	FUNDO	2,50 N



TROLLING 110F

- Flutuante
- Rattlin: Efeito sonoro

Modelo	Tamanho	Peso	Ação	
110F	11cm	16g	FUNDO	2,75 N



WINNER 50/70

- Garatêa MUSTAD
- Sinking
- Com Colher

Modelo	Tamanho	Peso	Ação	
50	5cm	5,7g	FUNDO	3,13 N
70	7cm	13,1g	FUNDO	3,31 N

detalhe da colher



Isco Artificiais

AMAZONAS 15/20g

- Duplo Bucktail pelo (NATURAL)
- 15g - Anzol #5/0
- 20g - Anzol #6/0
- Fundo

Modelo	Tamanho	Peso	Ação	
15	16cm	15g	JIG HEAD	4,00 N
20	17cm	20g	JIG HEAD	4,40 N



RANGER POWER JIG 7/ 10 / 15 / 20g

- Duplo Bucktail pelo (NATURAL)
- Fundo

Modelo	Tamanho	Peso	Anzol	Ação	
7	9cm	7g	3/0	JIG HEAD	2,20 N
10	10cm	10g	4/0	JIG HEAD	2,40 N
15	12cm	15g	5/0	JIG HEAD	2,50 N
20	12cm	20g	6/0	JIG HEAD	2,75 N



RANGER POWER JIG 15 / 20g

ANTI-ENROSCO

- Duplo Bucktail pelo (NATURAL)
- Fundo

Modelo	Tamanho	Peso	Anzol	Ação	
15	12cm	15g	5/0	JIG HEAD	2,98 N
20	12cm	20g	6/0	JIG HEAD	3,16 N



POWER SPEED JIG 7/10/15g

CERDAS SINTÉTICAS

- Jig de Chumbo
- Olhos 3D
- Fundo

Modelo	Tamanho	Peso	Anzol	Ação	
7	9cm	7g	3/0 BN	JIG HEAD	1,50 N
10	10cm	10g	4/0 BN	JIG HEAD	1,78 N
15	12cm	15g	5/0 BN	JIG HEAD	2,06 N



03UV



30UV



14



01UV



13



10



04



02

XUXINHA 3,5 / 5 / 7 / 10 / 12g JIG

- Corpo Chumbo
- Cerde Sintética
- Fundo
- Embalagem com 6 peças (cores sortidas)

Modelo	Tamanho	Peso	Anzol	Ação	
XU-3.5	3,2cm	3,5g	1/0	JIG HEAD	1,03 N
XU-5	3,2cm	5g	2/0	JIG HEAD	1,19 N
XU-7	3,2cm	7g	3/0	JIG HEAD	1,48 N
XU-10	3,2cm	10g	4/0	JIG HEAD	1,74 N
XU-12	3,2cm	12g	5/0	JIG HEAD	2,38 N



JIG HEAD 10 / 15 / 20g

- Fundo
- Olhos 3D
- Embalagem com 03 peças

Modelo	Tamanho	Peso	Anzol	Ação	
MR-10	5,5cm	10g	4/0	JIG HEAD	2,06 N
MR-15	6,0cm	15g	5/0	JIG HEAD	2,61 N
MR-20	6,7cm	20g	6/0	JIG HEAD	2,95 N



WH



GLOW



BK



GY



YE

METAL JIG HEAD

CROMADO

•Embalagem com 06 peças

Modelo	Tamanho	Peso	Anzol	Ação	
30730	3,3cm	7g	3/0	JIG HEAD	3,43 N
30740	3,7cm	7g	4/0	JIG HEAD	3,43 N
31030	4,0cm	10g	3/0	JIG HEAD	3,80 N
31040	4,5cm	10g	4/0	JIG HEAD	3,80 N
31050	4,5cm	10g	5/0	JIG HEAD	3,80 N
31530	5,0cm	15g	3/0	JIG HEAD	4,00 N
31540	5,0cm	15g	4/0	JIG HEAD	4,00 N
31550	5,0cm	15g	5/0	JIG HEAD	4,00 N

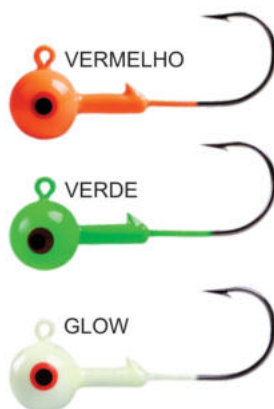


METAL JIG HEAD

COLORIDO

•Embalagem com 06 peças:
(2 amarelas, 2 brancas, 1 verde, 1 laranja)

Modelo	Tamanho	Peso	Anzol	Ação	
20201	3,3cm	2,4g	1	JIG HEAD	2,40 N
20310	3,7cm	3,5g	1/0	JIG HEAD	2,40 N
20520	4,0cm	5g	2/0	JIG HEAD	2,40 N
20730	4,5cm	7g	3/0	JIG HEAD	3,16 N
20740	4,5cm	7g	4/0	JIG HEAD	3,16 N
21030	5,0cm	10g	3/0	JIG HEAD	3,43 N
21040	5,0cm	10g	4/0	JIG HEAD	3,43 N
21050	5,0cm	10g	5/0	JIG HEAD	3,43 N
21530	5,0cm	15g	3/0	JIG HEAD	3,90 N
21540	5,0cm	15g	4/0	JIG HEAD	3,90 N
21550	5,0cm	15g	5/0	JIG HEAD	3,90 N



METAL JIG HEAD

CHUMBO

•Embalagem com 06 peças

Modelo	Tamanho	Peso	Anzol	Ação	
10730	4,5cm	7g	3/0	JIG HEAD	2,57 N
10740	4,5cm	7g	4/0	JIG HEAD	2,57 N
11030	5,0cm	10g	3/0	JIG HEAD	2,88 N
11040	5,0cm	10g	4/0	JIG HEAD	2,88 N
11050	5,0cm	10g	5/0	JIG HEAD	2,88 N
11530	5,0cm	15g	3/0	JIG HEAD	3,30 N
11540	5,0cm	15g	4/0	JIG HEAD	3,30 N
11550	5,0cm	15g	5/0	JIG HEAD	3,30 N



SPINNER FLASH

- Corpo Chumbo (com Colher)
- Cerde Sintética
- Fundo
- Embalagem com 5 peças (cores sortidas)


Modelo	Tamanho	Peso	Ação	
RA1K5	7cm	3,5g	SPINNER	6,60 N
RA2K5	8cm	5,3g	SPINNER	7,26 N



SPINNER BAIT 10g / 14g

- Cerde de Silicone
- Fundo

Modelo	Peso	Anzol	Anzol	Ação	
SBP39	4,5g	2/0	2/0 BN	SPINNER	3,10 N
SBP39	6g	3/0	3/0 BN	SPINNER	3,17 N



SPINNER SPRK12-2

- Kit de Spinner com 12 peças
- Corpo de Silicone
- Dois anzóis: 1 duplo / 1 garatêia

Modelo	Tamanho	Peso	Ação
SPRK12-2	8cm	12g	SPINNER 15,00 N



SPINNER 7019 10g / 17g

- Spinner Metal - (Colher)
- Disponível em 3 cores: Dourado / Cobre / Prata

Modelo	Tamanho	Peso	Ação
7019	6cm	10g	SPINNER 1,42 N
7019	7cm	17g	SPINNER 1,42 N



SPINNER 7024 15g

- Spinner Metal - (Colher)
- Disponível em 3 cores: Dourado / Cobre / Prata

Modelo	Tamanho	Peso	Ação
7024	5cm	15g	SPINNER 1,42 N



SPINNER 7027 15g

- Spinner Metal - (Colher)
- Disponível em 3 cores: Dourado / Cobre / Prata

Modelo	Tamanho	Peso	Ação
7027	6cm	15g	SPINNER 1,42 N



SPINNER 7029 9g

- Spinner Metal - (Colher)
- Disponível em 3 cores: Dourado / Cobre / Prata

Modelo	Tamanho	Peso	Ação
7029	5,5cm	9g	SPINNER 1,42 N



SPINNER 7035 15g

- Spinner Metal - (Colher)
- Disponível em 3 cores: Dourado / Cobre / Prata

Modelo	Tamanho	Peso	Ação
7035	5cm	15g	SPINNER 1,42 N



Isco Artificiais

JUMPING JIG LF044

Pintura extra resistente
olhos tri-dimensional
suporte hook


Modelo	Tamanho	Peso	Anzol	Ação	
LF044-17	19cm	150g	5/0	JIG HEAD	4,95 N
LF044-20	20cm	200g	6/0	JIG HEAD	5,78 N
LF044-23	22cm	250g	6/0	JIG HEAD	6,60 N



JUMPING JIG LF017

•Olho em 3D- epoxy
•Corpo fino-desce rápido
•Pintura holográfica
•Super resistente
•suporte hook

Modelo	Tamanho	Peso	Anzol	Ação	
LF17-150	19cm	150g	5/0	JIG HEAD	4,95 N
LF17-200	22cm	200g	6/0	JIG HEAD	5,78 N



JUMPING JIG LF005

Pintura extra resistente
olhos tri-dimensional
suporte hook

Modelo	Tamanho	Peso	Anzol	Ação	
LF-005-90	11,5cm	90g	3/0	JIG HEAD	3,30 N
LF-005-150	13,5cm	150g	5/0	JIG HEAD	3,71 N



INESSIA SHARP JIG 55/75/95g TOTO

•Metal
•Fundo

Modelo	Tamanho	Peso	Anzol	Ação	
INESSIA 55	jig-2,7cm	55g	Chinu #7	JIG HEAD	3,78 N
INESSIA 75	jig-3cm	75g	Chinu #8	JIG HEAD	4,10 N
INESSIA 95	jig-3,3cm	95g	Chinu #8	JIG HEAD	4,70 N



É um jumping jig perfeito para a pesca de:
Olhetes, Olhos de Boi, etc.
Com toda certeza o modelo de jig mais vendido
no Brasil, pois sua eficiência é impressionante.
Os predadores não resistem!

INESSIA SHARP JIG 30/50/70g TOTO

•Metal
•Fundo

Modelo	Tamanho	Peso	Anzol	Ação	
INESSIA 30	jig-4cm	30g	Chinu #7	JIG HEAD	3,28 N
INESSIA 50	jig-4,5cm	50g	Chinu #8	JIG HEAD	3,50 N
INESSIA 70	jig-5cm	70g	Chinu #8	JIG HEAD	4,04 N



É um jumping jig perfeito para a pesca de:
Olhetes, Olhos de Boi, etc.
Com toda certeza o modelo de jig mais vendido
no Brasil, pois sua eficiência é impressionante.
Os predadores não resistem!

COLHER 60S / 70S

ANTI-ENROSCA

- Metal
- Sinking
- Olhos 3D

Modelo	Tamanho	Peso	Ação	
60S	6cm	10g	FUNDO	1,75 N
70S	7cm	14g	FUNDO	1,88 N





MAX FROG 55L Silicone

- Flutuante
- Corpo Silicone

Modelo	Tamanho	Peso	Anzol	Ação	
55L	5,5cm	16g	Duplo #1/0	SUPERFÍCIE	2,06 N




Com seu nado natural, o movimento das pernas assemelha-se ao de verdade. Dando um toque realístico.



MAX FROG 55S Silicone

- Flutuante
- Corpo Silicone

Modelo	Tamanho	Peso	Anzol	Ação	
55S	5,5cm	13g	Duplo #1/0	SUPERFÍCIE	2,06 N



SPEED FROG 60S Silicone

- (Hélice) 4cm
- Embalagem com 01 unidade

Modelo	Tamanho	Peso	Garatêia	Ação	
60S	6cm	11,5g	Duplo #6	SUPERFÍCIE	1,30 N



Isco Artificiais

POPPER FROG 45S/55S Silicone

- Flutuante
- Corpo Silicone

Modelo	Tamanho	Peso	Anzol	Ação	
45S	4,5cm	8g	Duplo 3/0	SUPERFÍCIE	2,06 N
55S	5,5cm	12g	Duplo 5/0	SUPERFÍCIE	2,06 N



W192 Silicone

- Corpo Silicone
- Flutuante
- Embalagem com 06 peças
- 03 amarela / 03 verde

Modelo	Tamanho	Peso	Anzol	Ação	
W192	8cm	7g	02 - 9255(N) 1/0	SUPERFÍCIE	2,25 N



W112 Silicone

- Corpo Silicone
- Flutuante
- Embalagem com 02 peças
- 01 amarela / 01 verde


Modelo	Tamanho	Peso	Anzol	Ação	
W112	6,5cm	7g	2/0	SUPERFÍCIE	1,51 N
W112	8,5cm	12g	3/0	SUPERFÍCIE	2,06 N



W029 Silicone

- Corpo Silicone
- Flutuante
- Embalagem com 02 peças
- 01 amarela / 01 verde

Modelo	Tamanho	Peso	Anzol	Ação	
W029	6,5cm	7g	1/0	SUPERFÍCIE	1,50 N



W030 45S/60S Silicone

- Corpo Silicone
- Flutuante
- Embalagem com 02 peças

Modelo	Tamanho	Peso	Anzol	Ação	
W030-45	4,5cm	1,8g	#01	SUPERFÍCIE	0,89 N
W030-65	6cm	3,6g	#04	SUPERFÍCIE	1,24 N



W116 Silicone

- Corpo Silicone
- Sinking
- Embalagem com 03 peças (Cores Sortidas)

Modelo	Tamanho	Peso	Anzol	Ação	
W116	12cm	20g	#7/0	FUNDO	2,25 N



SUPER MOUSE Silicone

- Corpo Silicone
- Com Anzol Duplo e Colher
- Modelo Realístico

Modelo	Tamanho	Peso	Anzol	Ação	
50	5cm	12g	Duplo #1/0	SUPERFÍCIE	2,19 N
70	7cm	22g	Duplo #5/0	SUPERFÍCIE	2,31 N



W146 Silicone

- Corpo Silicone
- Com Anzol
- Acompanha dois pesos de Chumbo Lastro (L)

Modelo	Tamanho	Peso	Anzol	Ação	
W146-80	8cm	L1-7g / L2-9g	#01	FUNDO	1,06 Z
W146-100	10,5cm	L1-10g / L2-16g	#3/0	FUNDO	1,25 Z



somente 10cm



W025 Silicone

- Corpo Silicone
- Com Anzol
- Embalagem com 02 (duas) unidades

Modelo	Tamanho	Peso	Anzol	Ação	
W025	7cm	6g	#3/0	FUNDO	0,89 N



LW005 *Silicone*

- Corpo Silicone
- Sinking
- Com Anzol / garatêia e chumbo
- Embalagem com 05 peças (Cores Sortidas)

Modelo	Tamanho	Peso	Ação	
LW005-80	8cm	15g	FUNDO	4,13 N



LW006 *Silicone*

- Corpo Silicone
- Sinking
- Com Anzol / garatêia e chumbo
- Embalagem com 05 peças (Cores Sortidas)

Modelo	Tamanho	Peso	Ação	
LW006-80	8cm	15g	FUNDO	4,13 N



LW008 *06 Silicone*

- Corpo Silicone
- Sinking
- Com Anzol / garatêia e chumbo
- Embalagem com 06 peças (Cores Sortidas)

Modelo	Tamanho	Peso	Ação	
LW008-60	6cm	7g	FUNDO	4,47 N



LW008 *03 Silicone*

- Corpo Silicone
- Sinking
- Com Anzol / garatêia e chumbo
- Embalagem com 03 peças
- 01 - J490 / 02 J037

Modelo	Tamanho	Peso	Ação	
LW008-60	6cm	6g	FUNDO	2,06 N



LW009 *05 Silicone*

- Corpo Silicone
- Sinking
- Com Anzol / garatêia e chumbo
- Embalagem com 05 peças
- 01 - J490 / 02 J037

Modelo	Tamanho	Peso	Ação	
LW009-80	8cm	8g	FUNDO	3,75 N



LW010 Silicone

- Corpo Silicone
- Sinking
- Com Anzol / garatêa e chumbo
- Embalagem com 05 peças (Cores Sortidas)

Modelo	Tamanho	Peso	Ação	
LW010	6cm	6g	FUNDO	4,05 N



LW011 Silicone

- Corpo Silicone
- Sinking
- Com Anzol / garatêa e chumbo
- Embalagem com 05 peças (Cores Sortidas)

Modelo	Tamanho	Peso	Ação	
LW011-60	6cm	8,3g	FUNDO	3,99 N
LW011-80	8cm	17,7g	FUNDO	4,13 N



LW012 Silicone

- Corpo Silicone
- Sinking
- Com Anzol / garatêa e chumbo
- Embalagem com 02 peças (Cores Sortidas)

Modelo	Tamanho	Peso	Ação	
LW012	8cm	14g	FUNDO	1,93 N



LW015 Silicone

- Corpo Silicone
- Sinking
- Com Anzol
- Embalagem com 05 peças (Cores Sortidas)
- 7,5cm Embalagem com 05 peças
- 10cm Embalagem com 04 peças

Modelo	Tamanho	Peso	Ação	
LW015-75	7,5cm	10g	FUNDO	3,71 N
LW015-100	10cm	16g	FUNDO	4,13 N



esta cor somente 7,5cm



LW016 Silicone

- Corpo Silicone
- Sinking
- Com Anzol
- Embalagem com 05 peças (Cores Sortidas)

Modelo	Tamanho	Peso	Ação	
LW016	8cm	16g	FUNDO	4,13 N
LW016	10cm	21g	FUNDO	2,24 N



LW018 Silicone

- Corpo Silicone
- Sinking
- Com Anzol e chumbo
- Embalagem com 02 peças

Modelo	Tamanho	Peso	Ação	
LW018	7,5cm	8g	FUNDO	1,65 N



LW023 Silicone

- Corpo Silicone
- Sinking
- Com Anzol / garatêia e chumbo
- Embalagem com 02 peças

Modelo	Tamanho	Peso	Ação	
LW023	8cm	12g	FUNDO	2,06 N



W071 Silicone

- Corpo Silicone
- Sinking
- Com Anzol duplo / garatêia e chumbo
- Embalagem com 05 peças da mesma cor

Modelo	Tamanho	Peso	Ação	
W071	7cm	5g	FUNDO	3,00 N



Y101 / Y102 Silicone

- Corpo Silicone
- Sinking
- Com Anzol / garatêia e chumbo
- Embalagem com 03 peças da mesma cor

Modelo	Tamanho	Peso	Ação	
Y101	7cm	7,5g	FUNDO	2,75 N
Y102	9cm	20g	FUNDO	3,58 N



Y103 Silicone

- Corpo Silicone
- Sinking
- Com Anzol / garatêia e chumbo
- Embalagem com 03 peças da mesma cor


Modelo	Tamanho	Peso	Ação	
Y101	8,5cm	4,5g	FUNDO	2,75 N



SWJ119/120/121 Silicone

- Corpo Silicone
- Sinking
- Com Anzol e Chumbo
- Embalagem com 02 peças (Cores Sortidas)

Modelo	Tamanho	Peso	Ação	Anzol	
WSJ119	8cm	12g	FUNDO	#1/0	1,65 N
WSJ120	10cm	19g	FUNDO	#3/0	1,79 N
WSJ120	12cm	31g	FUNDO	#3/0	2,06 N



SWJ151 Silicone

- Corpo Silicone
- Sinking
- Com Anzol / garatêa e chumbo
- Embalagem com 03 peças (Cores Sortidas)

Modelo	Tamanho	Peso	Anzol	Ação	
SWJ151	10cm	16g	#2/0	FUNDO	2,06 N



W091A Silicone

- Corpo Silicone
- Sinking
- 02 Jig com Anzol - 9g / 16g e 20g
- Embalagem com 10 peças
- 08 Shad (corpo) com 02 de cada cor


Modelo	Tamanho	Ação	
W091A-50	5cm	FUNDO	2,56 N
W091A-75	7,5cm	FUNDO	3,38 N
W091A-80	8cm	FUNDO	3,63 N



W182 Silicone

- Corpo Silicone
- Sinking
- 02 Jig com Anzol - 15 E 18g
- Embalagem com 06 peças da mesma cor
- Disponível em 8 cores


Modelo	Tamanho	Ação	
W182-15	10cm	FUNDO	2,25 N
W182-18	10cm	FUNDO	2,25 N



W187 Silicone

- Corpo Silicone
- Sinking
- 02 Jig com Anzol - 15 E 18g
- Embalagem com 06 peças da mesma cor
- Disponível em 8 cores

Modelo	Tamanho	Ação	
W187-15	10cm	FUNDO	2,72 N
W187-18	10cm	FUNDO	2,72 N



W189 Silicone

- Corpo Silicone
- Sinking
- 02 Jig com Anzol - 15 E 18g
- Embalagem com 06 peças da mesma cor
- Disponível em 8 cores

Modelo	Tamanho	Ação	
W189-80	8cm	FUNDO	3,30 N
W189-100	10cm	FUNDO	3,50 N



W197 Silicone

- Corpo Silicone
- Sinking
- Com Anzol e chumbo
- Embalagem com 06 peças
- 02 Jig Head - 8g e 13g


Modelo	Tamanho	Ação	
W197	5cm	FUNDO	2,25 N



W201 Silicone

- Corpo Silicone
- Sinking
- Com Anzol e chumbo
- Embalagem com 06 peças
- 02 Jig Head - 15g e 18g

Modelo	Tamanho	Ação	
W201	9,5cm	FUNDO	2,40 N



W037 Silicone

- B15 (Preto)
- 622 (Marrom)

- Corpo Silicone
- Flutuante
- Embalagem com 06 peças da mesma cor
- Sem Anzol

Modelo	Tamanho	Ação	
W037-622	10,5cm	FUNDO	1,38 N
W037-B15	10,5cm	FUNDO	1,38 N



W121 Silicone

- B15 (Preto)
- 622 (Marrom)

- Corpo Silicone
- Flutuante
- Embalagem com 09 peças
- Sem Anzol
- Disponível em 2 cores: Marrom e Preto


Modelo	Tamanho	Ação	
W121-622	10,5cm	FUNDO	2,68 N
W121-B15	10,5cm	FUNDO	2,68 N



W074 Silicone

- Corpo Silicone
- Flutuante
- Embalagem com 06 peças da mesma cor
- Sem Anzol

Modelo	Tamanho	Ação	
W074	4cm	FUNDO	1,10 N
W074	5cm	FUNDO	1,10 N



W074 Silicone

- Corpo Silicone
- Flutuante
- Embalagem com 03 peças da mesma cor
- Com 2 garatêias #

Modelo	Tamanho	Peso	Peso	Ação	
W074	7cm	5g	#6	FUNDO	1,65 N
W074	9cm	6g	#2	FUNDO	1,73 N



W079 Silicone

- Corpo Silicone
- Flutuante
- Embalagem com 03 peças (Cores Sortidas)
- Sem Anzol


Modelo	Tamanho	Ação	
W079	10,5cm	FUNDO	2,31 N



JL-131

- Flutuante
- Rattlin (efeito sonoro)
- Estilo Popper

Modelo	Tamanho	Peso	Garatêia	Ação
JL-131	5cm	8,5g	#2/0	SUPERFICIE 3,44 Z



CF-060

- Com Hélice
- Feita em Madeira
- Pitão e hélice em Aço Inox



Modelo	Tamanho	Peso	Garatêia	Ação
CF-060	6cm	5,5g	#8	SUPERFICIE 5,00 Z



CF-061

- Com Hélice
- Feita em Madeira
- Pitão e hélice em Aço Inox



Modelo	Tamanho	Peso	Garatêia	Ação
CF-061	5,5cm	6g	#2/0	SUPERFICIE 5,00 Z



EG-046WL 65

- Flutuante
- Rattlin: Efeito sonoro
- Estilo Popper

Modelo	Tamanho	Peso	Garatêia	Ação
EG-046WL	6,5cm	9,7g	#4	SUPERFICIE 4,24 Z



EG-030WL 85

- Flutuante
- Rattlin: Efeito sonoro
- Estilo Popper


Modelo	Tamanho	Peso	Garatêia	Ação
EG-030WL	8,5cm	10g	#4	SUPERFICIE 3,68 Z



SH-001A 80

- Flutuante
- Rattlin: Efeito sonoro
- Estilo Stick

Modelo	Tamanho	Peso	Garatêia	Ação
SH-001A	8cm	11,2g	#6	SUPERFICIE 3,88 Z






EG-030 WALKING STICK

- Flutuante
- Rattlin: Efeito sonoro


Modelo	Tamanho	Peso	Garateia	Ação
EG-030	8,5cm	8,5g	#6	SUPERFICIE 3,69 Z



EG-155 90

- Flutuante
- Rattlin: Efeito sonoro
- Estilo: Stick


Modelo	Tamanho	Peso	Garateia	Ação
EG-155	9cm	10,4g	#6	SUPERFICIE 4,13 Z



EG-156 90

- Flutuante
- Rattlin: Efeito sonoro

Modelo	Tamanho	Peso	Garateia	Ação
EG-156	9cm	12,7g	#6	SUPERFICIE 4,13 Z



Iscas Artificiais

SH-002A

- Flutuante
- Rattlin: Efeito sonoro
- Estilo Popper

Modelo	Tamanho	Peso	Garatêia	Ação
SH-002A	8cm	11,8g	#6	SUPERFÍCIE 4,87 Z



SH-002C 65

- Flutuante
- Rattlin: Efeito sonoro
- Estilo Popper
- Com penacho
- Abertura na boca para passagem de água fazendo dessa forma mais bolhas

Modelo	Tamanho	Peso	Garatêia	Ação
SH-002C	7cm	11,5g	#6	SUPERFÍCIE 5,60 Z



WD-003A

- Flutuante
- Feita de Madeira
- Estilo Popper

Modelo	Tamanho	Peso	Garatêia	Ação
WD-003A	13cm	54g	#1/0	SUPERFÍCIE 10,88 Z



WD-013

- Flutuante
- Feita em Madeira
- Estilo Popper

Modelo	Tamanho	Peso	Garatêia	Ação
WD-013	20cm	140g	#4/0	SUPERFÍCIE 12,08 Z



WD-039A

- Flutuante
- Com Hélice
- Feita em madeira



Feito em
MADEIRA



Modelo	Tamanho	Peso	Garatêa	Ação
WD-039A	11cm	28g	#1	SUPERFICIE 11,50 Z



260



255F



252F




254F



256F



257F



258F

WD-039B

- Flutuante
- Com Hélice
- Feita em madeira



Feito em
MADEIRA



Modelo	Tamanho	Peso	Garatêa	Ação
WD-039B	13cm	47g	#2/0	SUPERFICIE 13,90 Z



255F



256F



258F



260F



252F



254A



257F

WD-039C

- Flutuante
- Com Hélice
- Feita em madeira



Feito em
MADEIRA



Modelo	Tamanho	Peso	Garatêa	Ação
WD-039C	15,5cm	34g	#2/0	SUPERFICIE 13,57 Z



255F



257F



260F



258F



252F

WD-039D

- Flutuante
- Com Hélice
- Feita em madeira



Feito em
MADEIRA



Modelo	Tamanho	Peso	Garatêa	Ação
WD-039A	18cm	48g	#1/0	SUPERFICIE 15,00 Z



255F



257F



258F



252F



260F



254F

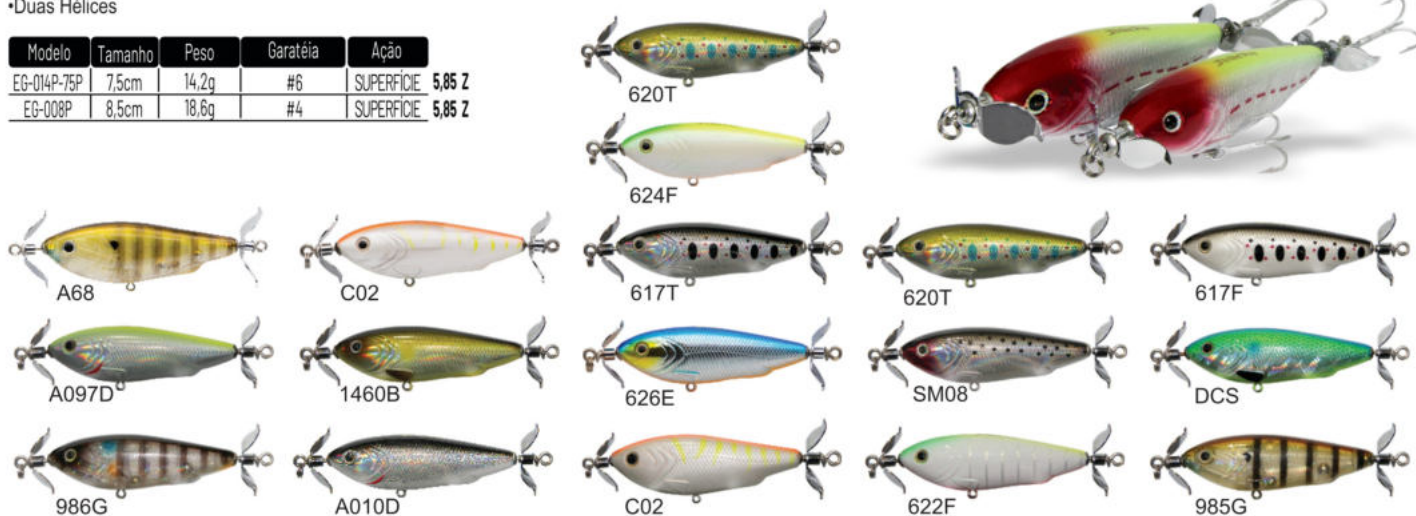


256F

EG-014P

- Flutuante
- Rattlin: Efeito sonoro
- Duas Hélices

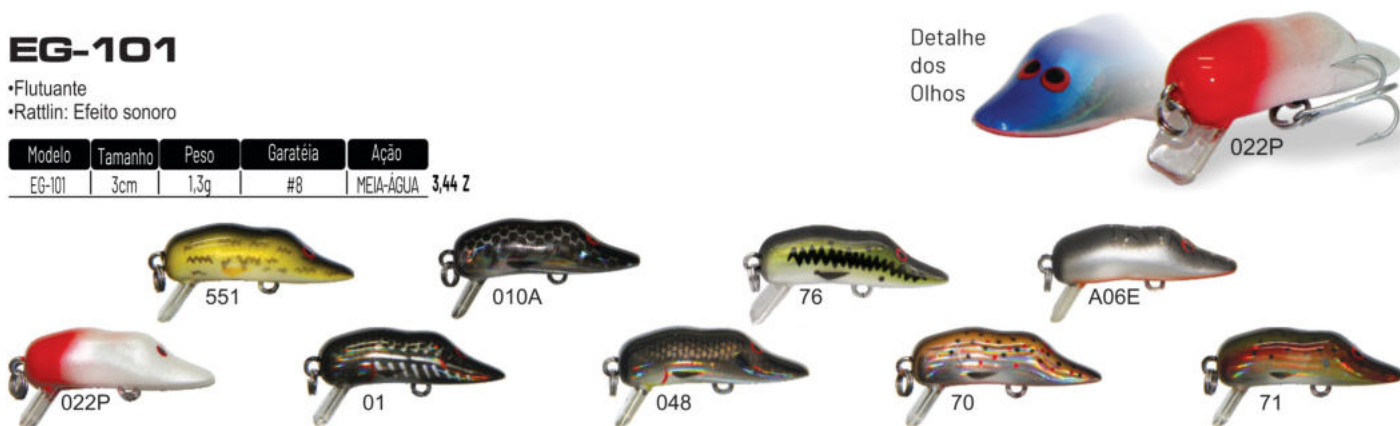
Modelo	Tamanho	Peso	Garatêia	Ação
EG-014P-75P	7,5cm	14,2g	#6	SUPERFÍCIE 5,85 Z
EG-008P	8,5cm	18,6g	#4	SUPERFÍCIE 5,85 Z



EG-101

- Flutuante
- Rattlin: Efeito sonoro

Modelo	Tamanho	Peso	Garatêia	Ação
EG-101	3cm	1,3g	#8	MEIA-ÁGUA 3,44 Z



EG-088L

- Flutuante
- Rattlin: Efeito sonoro


Modelo	Tamanho	Peso	Garatêia	Ação
EG-088L	4cm	3,5g	#8	MEIA-ÁGUA 3,36 Z



EG-099

- Flutuante
- Rattlin: Efeito sonoro


Modelo	Tamanho	Peso	Garateia	Ação
EG-099	4cm	5,2g	#10	MEIA-ÁGUA 3,31 Z



EG-174F

- Flutuante
- Rattlin: Efeito sonoro


Modelo	Tamanho	Peso	Garateia	Ação
EG-174F	4cm	5,7g	#10	MEIA-ÁGUA 4,38 Z



EG-097A/B

- Flutuante
- Rattlin: Efeito sonoro

Modelo	Tamanho	Peso	Garateia	Ação
EG-097A	4,5cm	7g	#10	MEIA-ÁGUA 4,56 Z
EG-097B	5,5cm	10g	#8	MEIA-ÁGUA 3,31 Z



MG-002F

- Flutuante
- Rattlin: Efeito sonoro

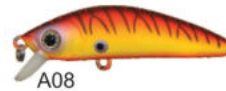

Modelo	Tamanho	Peso	Garateia	Ação
MG-002F	4,5cm	4,5g	#10	MEIA-ÁGUA 3,36 Z



MG-002A

- Flutuante
- Rattlin: Efeito sonoro

Modelo	Tamanho	Peso	Garateia	Ação
MG-002A	6cm	6g	#8	MEIA-ÁGUA 3,60 N



WD-015

- Flutuante
- Rattlin: Efeito sonoro

Modelo	Tamanho	Peso	Garateia	Ação
WD-015	5cm	10,7g	#8	MEIA-ÁGUA 5,86 Z





EG-081 BJ / CJ

- Suspend (suspensão)
- Rattlin: Efeito sonoro


Modelo	Tamanho	Peso	Garatêia	Ação
EG-081BJ	6cm	9,7g	#8	MEIA-ÁGUA 4,75 Z
EG-081CJ	7cm	15,6g	#4	MEIA-ÁGUA 4,81 Z



JL-128F

- Suspend (suspensão)
- Rattlin: Efeito sonoro

Modelo	Tamanho	Peso	Garatêia	Ação
JL-128F	5cm	5g	#10	MEIA-ÁGUA 3,44 N



EG-125 AP/BP/DP

- Flutuante
- Rattlin: Efeito sonoro

Modelo	Tamanho	Peso	Garatêia	Ação
EG-125AP	8cm	10,3g	#04	MEIA-ÁGUA 5,16 Z
EG-125BP	10cm	17,4g	#02 VMC	MEIA-ÁGUA 5,06 Z
EG-125DP	6cm	4,4g	#10	MEIA-ÁGUA 5,19 Z



EG-126

•Flutuante
•Rattlin: Efeito sonoro

Modelo	Tamanho	Peso	Garatêia	Ação
EG-126A	6cm	2,8g	#10	MEIA-ÁGUA 4,25 Z
EG-126B	8cm	6,2g	#10	MEIA-ÁGUA 4,50 Z



A17 - (A)(B)



A05 - (A)(B)



A55S - (A)(B)(C)



500G - (A)(B)



096SA - (A)(B)



A010 - (A)



A02AT - (A)(B)



022PT - (A)(B)



A010D - (A)

EG-076A/B/C

•Flutuante
•Rattlin: Efeito sonoro

Modelo	Tamanho	Peso	Garatêia	Ação
EG-076A	7cm	5,7g	#8 VMC	MEIA-ÁGUA 4,23 Z
EG-076B	8,7cm	9,6g	#6 VMC	MEIA-ÁGUA 4,56 Z
EG-076C	9cm	12g	#4 VMC	MEIA-ÁGUA 4,45 Z



017



105




A02AE



A16



022PT



1460B



A05



A17



022PTHG



351



A05DRV



A53



096SA



71



A06E



A069



096SAVG



999A




A08



BLG



001



A010



A09



C30



R1140B



IM-01

EG-112

•Flutuante
•Rattlin: Efeito sonoro

Modelo	Tamanho	Peso	Garatêia	Ação
EG-112	6,8cm	10,4g	#4 VMC	MEIA-ÁGUA 5,94 Z



022PEHG



274E



A06E



A17S



096SA



A010E



A09



A69S



262E



A02AE



A16S



EG-112A

- Floating (Flutuante)
- Rattlin: Efeito sonoro



Modelo	Tamanho	Peso	Garateia	Ação
EG-112A	5,5cm	6,5g	#8 VMC	MEIA-ÁGUA 6,50 Z



262E



261G

UV



SM10G

UV



096SA



274E



624G

UV



X10G



A010E



A06E



626G

UV



022PE



A09



780S



A17S

JL-038

- Floating (Flutuante)
- Rattlin: Efeito sonoro

Modelo	Tamanho	Peso	Garateia	Ação
JL-038	5,5cm	11,3g	#6	MEIA-ÁGUA 3,38 Z



A08



A55G



A45T



022PTHG



500G



096SA



A010



A17



X13

SH-003BA

- Floating (Flutuante)
- Rattlin: Efeito sonoro

Modelo	Tamanho	Peso	Garateia	Ação
SH-003BA	6cm	6g	#10	MEIA-ÁGUA 3,88 Z



022PTHG



76



DTFS



71



402A



A010



XBBO



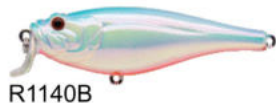
A45T

Iscas Artificiais

SH-003A

•Floating (Flutuante)
•Rattlin: Efeito sonoro


Modelo	Tamanho	Peso	Garateia	Ação
SH-003A	8cm	12,4g	#4	MEIA-ÁGUA 4,13 Z



SH-003B

•Floating (Flutuante)
•Rattlin: Efeito sonoro

Modelo	Tamanho	Peso	Garateia	Ação
SH-003B	12cm	41,3g	#1/0	MEIA-ÁGUA 6,50 Z






JL-148

•Floating (Flutuante)
•Rattlin: Efeito sonoro


Modelo	Tamanho	Peso	Garatêia	Ação
JL-148	8,5cm	9,8g	#4 VMC	MEIA-ÁGUA 3,60 Z



JL-149

•Floating (Flutuante)
•Rattlin: Efeito sonoro

Modelo	Tamanho	Peso	Garatêia	Ação
JL-149	10,5cm	17,8g	#4 VMC	MEIA-ÁGUA 2,74 N




Iscas Artificiais

JL-150

- Floating (Flutuante)
- Rattlin: Efeito sonoro

Modelo	Tamanho	Peso	Garatêia	Ação
JL-150	12cm	24g	#1 VMC	MEIA-ÁGUA 2,74 N



JL-151

- Floating (Flutuante)
- Rattlin: Efeito sonoro


Modelo	Tamanho	Peso	Garatêia	Ação
JL-151	14cm	30g	#1/0 VMC	MEIA-ÁGUA 4,90 Z



EG-033F

- Floating (Flutuante)
- Rattlin: Efeito sonoro

Modelo	Tamanho	Peso	Garatêia	Ação
EG-033F	11,5cm	12g	#4 VMC	MEIA-ÁGUA 2,74 N





EG-124A

- Floating (Flutuante)
- Rattlin: Efeito sonoro

Modelo	Tamanho	Peso	Garatêia	Ação
EG-124A	7cm	5,6g	#8 VMC	MEIA-ÁGUA 4,95 Z



178VSB



022RGB



500VSB



A113VS



A111BS



145RG



551G



A116L




A115VS



146



A010E



A56RGB



A47FL



154RG



A010VSB



A02VSB



C051G

EG-124B

- Floating (Flutuante)
- Rattlin: Efeito sonoro

Modelo	Tamanho	Peso	Garatêia	Ação
EG-124B	9cm	8,6g	#6 VMC	MEIA-ÁGUA 5,25 Z



022RGB



551G



C051G



A02VSB



145RG



A010E



154RG



A56RGB



A010VSB



146



500VSB

EG-124c

- Floating (Flutuante)
- Rattlin: Efeito sonoro

Modelo	Tamanho	Peso	Garatêia	Ação
EG-124C	11cm	13,7g	#1 VMC	MEIA-ÁGUA 5,63 Z



022RGB



551G



A02VSB



145RG



146



A010E



C051G



500VSB



A010VSB



154RG



A56RGB

EG-034

- Floating (Flutuante)
- Rattlin: Efeito sonoro

Modelo	Tamanho	Peso	Garateia	Ação
EG-034	9,5cm	9g	#4 VMC	MEIA-ÁGUA 3,44 Z



EG-190A SUSPEND

- Suspend (Suspensão)
- Rattlin: Efeito sonoro

Modelo	Tamanho	Peso	Garateia	Ação
EG-190A	9cm	8,6g	#6	MEIA-ÁGUA 6,83 Z



EG-192B SUSPEND

- Suspend (Suspensão)
- Rattlin: Efeito sonoro

Modelo	Tamanho	Peso	Garateia	Ação
EG-192B	9cm	10g	#4	MEIA-ÁGUA 5,88 Z



EG-193A SUSPEND

- Suspend (Suspensão)
- Rattlin: Efeito sonoro

Modelo	Tamanho	Peso	Garateia	Ação
EG-193A	8cm	8,3g	#4	MEIA-ÁGUA 6,50 Z
EG-193A	11cm	16,2g	#6	MEIA-ÁGUA 7,13 Z



EG-136

- Floating (Flutuante)
- Rattlin: Efeito sonoro

Modelo	Tamanho	Peso	Garateia	Ação
EG-136	12cm	18,3g	#4 VMC	MEIA-ÁGUA 6,44 Z





EG-140A

- Floating (Flutuante)
- Rattlin: Efeito sonoro

Modelo	Tamanho	Peso	Garatêa	Ação
EG-140A	10cm	18,4g	#2	MEIA-ÁGUA 8,94 Z
EG-140B	15cm	57,9g	#4/0	MEIA-ÁGUA 11,50 Z



349G



344G



346G



345G



350G



140E



C30



343G



347F



C169



C242



C371F



500G



EG-145F

- Floating (Flutuante)
- Rattlin: Efeito sonoro

Modelo	Tamanho	Peso	Garatêa	Ação
EG-145F	12cm	12,6g	#2	MEIA-ÁGUA 8,38 Z



346G



349G



C30



C242



344G



343G



500G



C371F



347G



C169



345G



SM 08



348G



543T



350G



140E



EG-149

- Floating (Flutuante)
- Rattlin: Efeito sonoro

Modelo	Tamanho	Peso	Garatêa	Ação
EG-149	6,8cm	10,3g	#8	MEIA-ÁGUA 5,63 Z



C130



C352E



114E



C347F



A06E



C384F



C390F



C202



C391F



C29



EG-067A SINKING

- Sinking (Fundo)
- Rattlin: Efeito sonoro

Modelo	Tamanho	Peso	Garatêa	Ação
EG-067A	14cm	48,6g	#1/0	MEIA-ÁGUA 7,19 Z



383G



389G



393G



MA-001



385G



391G



386G



392G




EG-066A/B SINKING

- Sinking (Fundo)
- Rattlin: Efeito sonoro
- Articulada

OWNER
PERFECTION IN FISHES


Modelo	Tamanho	Peso	Garatêia	Ação	
EG-066A	9cm	17,5g	#1	MEIA-ÁGUA	7,81 Z
EG-066B	13cm	37g	#1/0	MEIA-ÁGUA	9,13 Z



EG-056AL / BL SINKING

- Sinking (Fundo)
- Rattlin: Efeito sonoro
- Articulada

Modelo	Tamanho	Peso	Garatêia	Ação	
EG-056AL	10,5cm	20,4g	#6	MEIA-ÁGUA	6,50 Z
EG-056BL	12cm	31,6g	#2	MEIA-ÁGUA	7,19 Z



EG-166 / 167s SINKING

- Sinking (Fundo)
- Rattlin: Efeito sonoro
- Articulada
- Calda em Silicone

Modelo	Tamanho	Peso	Garatêia	Ação	
EG-166S	6,5cm	6,2g	#10	MEIA-ÁGUA	5,38 Z
EG-167S	8cm	12,8g	#8	MEIA-ÁGUA	5,50 Z

Calda de Silicone



MA-001

- Floating (Flutuante)
- Rattlin: Efeito sonoro

Modelo	Tamanho	Peso	Garatêia	Ação
MA-001	11cm	16,7g	#2	MEIA-ÁGUA 3,37 N



EG-024 90/105

- Floating (Flutuante)
- Rattlin: Efeito sonoro

Modelo	Tamanho	Peso	Garatêia	Ação
EG-024A	9cm	11g	#4 vmc	MEIA-ÁGUA 4,73 Z
EG-024	10,5cm	17,2g	#1 vmc	MEIA-ÁGUA 4,85 Z



EG-114

- Floating (Flutuante)
- Rattlin: Efeito sonoro


Modelo	Tamanho	Peso	Garatêia	Ação
EG-114	5cm	3,2g	#10	MEIA-ÁGUA 6,05 Z



JL-108/115F

- Floating (Flutuante)
- Rattlin: Efeito sonoro

Modelo	Tamanho	Peso	Garatêia	Ação
JL-108F	9cm	10g	#6 vmc	MEIA-ÁGUA 3,44 Z
JL-115F	11cm	17g	#1 vmc.sx	MEIA-ÁGUA 2,74 N



JL-092A

- Floating (Flutuante)
- Rattlin: Efeito sonoro

Modelo	Tamanho	Peso	Garatêia	Ação
JL-092F	10,5cm	11g	#4	MEIA-ÁGUA 3,44 Z



JL-119F

- Floating (Flutuante)
- Rattlin: Efeito sonoro


Modelo	Tamanho	Peso	Garatêia	Ação
JL-119F	7,5cm	5g	#8	MEIA-ÁGUA 4,09 Z



JL-120F

- Floating (Flutuante)
- Rattlin: Efeito sonoro

Modelo	Tamanho	Peso	Garatêia	Ação
JL-120F	9cm	8g	#4	MEIA-ÁGUA 4,25 Z



EG-086 / EG-104

•Floating (Flutuante)
•Rattlin: Efeito sonoro


Modelo	Tamanho	Peso	Garatêia	Ação
EG-086	5cm	8,5g	#10VMC	FUNDO 3,25 Z
EG-104	5,5cm	14g	#8 VMC	FUNDO 3,44 Z



EG-112AL

•Floating (Flutuante)
•Rattlin: Efeito sonoro

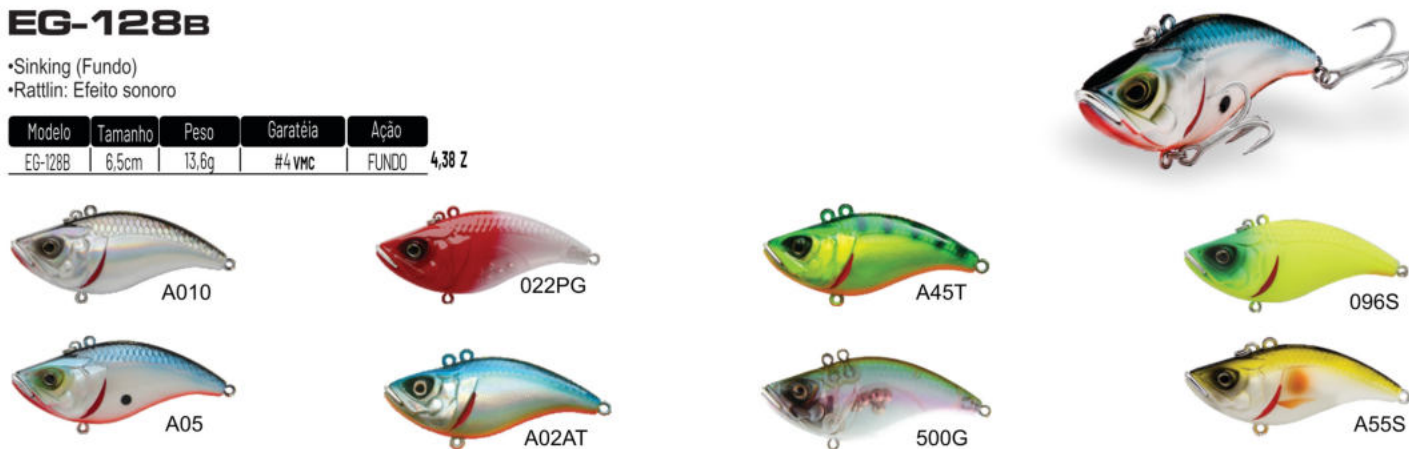
Modelo	Tamanho	Peso	Garatêia	Ação
EG-112AL	5,5cm	7,5g	#8 VMC	FUNDO 4,75 Z



EG-128B

•Sinking (Fundo)
•Rattlin: Efeito sonoro


Modelo	Tamanho	Peso	Garatêia	Ação
EG-128B	6,5cm	13,6g	#4 VMC	FUNDO 4,38 Z



EG-128D

•Sinking (Fundo)
•Rattlin: Efeito sonoro

Modelo	Tamanho	Peso	Garatêia	Ação
EG-128D	9cm	36,6g	#2 VMC	FUNDO 6,88 Z



JL-027

•Sinking (Fundo)
•Rattlin: Efeito sonoro

Modelo	Tamanho	Peso	Garatêia	Ação
JL-027	7,5cm	11g	#6VMC	FUNDO 7,81 Z



105



71



A45T



A17



115



A06E



A16



432

EG-076E / 076FL

•Sinking (Fundo)
•Rattlin: Efeito sonoro

Modelo	Tamanho	Peso	Garatêia	Ação
EG-076E	14cm	44,4g	#2/0 VMC	FUNDO 9,38 N
EG-076FL	18cm	95g	#5/0 VMC	FUNDO 16,70 N



096E



A09



A17



A08S



A06ES



022P



A010



IM-01G



A05DRV

EG-081A

•Sinking (Fundo)
•Rattlin: Efeito sonoro

Modelo	Tamanho	Peso	Garatêia	Ação
EG-081A	6cm	11g	#8VMC	FUNDO 4,56 Z



01



1640B



71



76



010A



274T



A16



A06E



022P



402



551



A52S



022PT



70



A69S



048

CDP-018AL

•Sinking (Fundo)
•Rattlin: Efeito sonoro
•Barbela Metal


Modelo	Tamanho	Peso	Garatêia	Ação
CDP-018AL	18cm	61,5g	#3/0VMC	FUNDO 9,90 Z



114



C027F



R1140BC



W4H



A17S



C031F



C005F

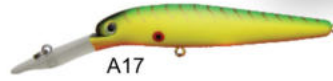


CR072

JL-022

•Sinking (Fundo)
•Rattlin: Efeito sonoro

Modelo	Tamanho	Peso	Garatêia	Ação
JL-022	9cm	11g	#4 VMC	FUNDO 4,13 Z



AS-001SP

•Sinking (Fundo)
•Rattlin: Efeito sonoro

Modelo	Tamanho	Peso	Garatêia	Ação
AS-001SP	9cm	20g	#1/0 VMC	FUNDO 5,31 Z



EG-113

•Sinking (Fundo)
•Rattlin: Efeito sonoro

Modelo	Tamanho	Peso	Garatêia	Ação
EG-113	10cm	55,5g	#7/0	FUNDO 10,81 Z



PJG-005B

•Sinking (Fundo)
•Rattlin: Efeito sonoro

Modelo	Tamanho	Peso	Garatêia	Ação
PJG-005B	5,5cm	16,7g	#6	FUNDO 5,50 Z
PJG-005A	5,5cm	16,7g	#6	FUNDO 6,50 Z



JG-005A

- Sinking (Fundo)
- Rattlin: Efeito sonoro

Modelo	Tamanho	Peso	Garatêia	Ação
JG-005A	3,5cm	4,5g	#10VMC	MEIA-ÁGUA 5,50 Z



986T



A116L



A105S



781



979S



JU009E



0970BF



626E



792S



JU006V



274E



032



A09



790E



022PE



787



778V



785E



783E

JG-005 c

- Sinking (Fundo)
- Rattlin: Efeito sonoro

Modelo	Tamanho	Peso	Garatêia	Ação
JG-005C	4,5cm	9,1g	#8 VMC	FUNDO 5,90 Z



789E



787



032



785E



780E



790E



A105S



979S



022PE



783E



792S



986E



781




778V

JG-008

- Sinking (Fundo)
- Rattlin: Efeito sonoro
- Com 02 anzóis Assist Hook

Modelo	Tamanho	Peso	Anzol	Ação
JG-008	5cm	65,5g	#3/0	FUNDO 7,50 Z



992F



989F



987F



994F



993F



988F



991F



990F

SOFT RAIN



- FIBRA DE VIDRO
- DUAS PARTES
- MACIÇA PARA MOLINETE
- PASSADOR DUPLO

Modelo ACQUA CAMOU	Comp. (m)	Linha (lb)	Potência	Ação	Cabo (cm)	Peso (g)	Quant. Passadores + Ponteira	Ponta (mm)	Partes	
472	1,40	5-10	UL	RÁPIDA	20	119	6+1	1,29	2	5,25 N
592	1,52	5-10	UL	RÁPIDA	20	130	6+1	1,41	2	5,63 N



ACQUA CAMOU



- FIBRA DE VIDRO
- DUAS PARTES
- MACIÇA PARA MOLINETE
- PASSADOR DUPLO

Modelo ACQUA CAMOU	Comp. (m)	Linha	Potência	Ação	Cabo (cm)	Peso (g)	Quant. Passadores + Ponteira	Ponta (mm)	Partes	
452	1,35	10-20 lb	M	LENTA	16	136	4+1	2,45	2	8,00 N
502	1,50	10-20 lb	M	LENTA	17	193	4+1	2,56	2	8,75 N
552	1,65	12-25 lb	MH	MODERADA	20	255	4+1	2,85	2	10,25 N
602	1,89	15-30 lb	H	RÁPIDA	23	271	4+1	2,85	2	11,88 N
702	2,10	20-40 lb	XH	RÁPIDA	31	390	5+1	3,03	2	15,63 N



ACQUA MAX



- FIBRA DE VIDRO
- DUAS PARTES
- MACIÇA PARA MOLINETE

Modelo ACQUA MAX	Comp. (m)	Linha	Potência	Ação	Cabo (cm)	Peso (g)	Quant. Passadores + Ponteira	Ponta (mm)	Partes	
402	1,20	0,15-0,30	UL	LENTA	13	78	6+1	1,40	2	4,81 N
502	1,50	0,15-0,30	UL	LENTA	14	123	7+1	1,40	2	6,05 N
562	1,68	0,15-0,30	UL	LENTA	17	137	8+1	1,40	2	6,60 N



ACQUA



- FIBRA DE VIDRO
- DUAS PARTES
- MACIÇA PARA MOLINETE

Modelo ACQUA	Comp. (m)	Linha (lb)	Potência	Ação	Cabo (cm)	Peso (g)	Quant. Passadores + Ponteira	Ponta (mm)	Partes	
452	1,35	12-25	MH	MODERADA	17	165	4+1	2,40	2	7,25 N
502	1,50	12-25	MH	MODERADA	19	220	4+1	2,40	2	7,70 N
552	1,65	12-25	MH	MODERADA	22	292	4+1	2,80	2	9,35 N
602	1,80	12-25	MH	MODERADA	24	2,88	4+1	2,80	2	10,86 N



ADVENTURE



- FIBRA DE VIDRO
- DUAS PARTES
- MACIÇA PARA MOLINETE

Modelo ADVENTURE	Comp. (m)	Linha (lb)	Potência	Ação	Cabo (cm)	Peso (g)	Quant. Passadores + Ponteira	Ponta (mm)	Partes	
462	1,35	4-8	UL	MODERADA	20	146	6+1	0,84	2	7,12 N
502	1,50	4-8	UL	MODERADA	24	157	6+1	0,84	2	7,40 N



YI-0311



- FIBRA DE VIDRO
- DUAS PARTES
- MACIÇA PARA MOLINETE
- PASSADOR DUPLO

Modelo YI-0311	Comp. (m)	Linha	Potência	Ação	Cabo (cm)	Peso (g)	Quant. Passadores + Ponteira	Ponta (mm)	Partes	
8562	1,68	30-50 lb	H	RÁPIDA	23	365	5+1	2,80	2	11,69 N
8602	1,80	30-50 lb	H	RÁPIDA	25	412	5+1	2,80	2	12,38 N
8662	1,98	30-50 lb	H	RÁPIDA	33	446	5+1	3,00	2	13,31 N
8702	2,10	30-50 lb	H	RÁPIDA	39	475	5+1	3,00	2	14,19 N



SILVER



- FIBRA DE VIDRO
- DUAS PARTES
- MACIÇA PARA MOLINETE

Modelo SILVER	Comp. (m)	Linha (mm)	Potência	Ação	Cabo (cm)	Peso (g)	Quant. Passadores + Ponteira	Ponta (mm)	Partes	
362	1,10	0,20-0,35	M	LENTA	17	120	4+1	1,80	2	4,10 N
402	1,20	0,20-0,35	M	LENTA	17	141	4+1	1,80	2	4,40 N
462	1,35	0,25-0,40	MH	MODERADA	17	169	5+1	2,20	2	4,55 N
502	1,50	0,25-0,40	MH	MODERADA	17	181	5+1	2,20	2	6,05 N



ARENQUE



- FIBRA DE VIDRO
- DUAS PARTES
- MACIÇA PARA MOLINETE

Modelo ARENQUE	Comp. (m)	Linha (mm)	Potência	Ação	Cabo (cm)	Peso (g)	Quant. Passadores + Ponteira	Ponta (mm)	Partes	
2102	2,10	0,15-0,35	L	LENTA	13	164	8+1	0,80	2	8,63 N
2402	2,40	0,15-0,35	L	LENTA	22	220	8+1	0,80	2	9,90 N
2702	2,70	0,15-0,35	L	LENTA	22	270	8+1	0,80	2	11,25 N



VENTURA



- FIBRA DE VIDRO
- UMA e DUAS PARTES
- MACIÇA PARA MOLINETE
- PASSADOR DUPLO

Modelo VENTURA	Comp. (m)	Linha (mm)	Potência	Ação	Cabo (cm)	Peso (g)	Quant. Passadores + Ponteira	Ponta (mm)	Partes	
501	1,50	12-25lb	H	RÁPIDA	19	221	5+1	2,20	1	7,70 N
501	1,50	10-20 lb	M	MODERADA	19	176	5+1	2,00	1	6,88 N
502	1,50	12-25 lb	H	RÁPIDA	19	226	5+1	2,20	2	7,70 N
502	1,50	10-20 lb	M	MODERADA	19	197	5+1	2,00	2	6,88 N
561	1,65	12-25 lb	H	RÁPIDA	19	259	5+1	2,20	1	8,39 N
561	1,65	10-20 lb	M	MODERADA	19	209	5+1	2,00	1	7,50 N
562	1,65	12-25 lb	H	RÁPIDA	19	264	5+1	2,20	2	8,39 N
562	1,65	10-20 lb	M	MODERADA	19	211	5+1	2,00	2	7,50 N
602	1,80	15-30 lb	H	RÁPIDA	26	298	6+1	2,20	2	9,58 N
602	1,80	10-20 lb	M	MODERADA	26	241	6+1	2,00	2	8,94 N



MILESTONE



- FIBRA DE VIDRO
- DUAS PARTES
- MACIÇA PARA MOLINETE
- EMENDA DE METAL C/ ROSCA
- PASSADOR DUPLO

Modelo	Comp. (m)	Linha (lb)	Potência	Ação	Cabo (cm)	Peso (g)	Quant. Passadores + Ponteira	Ponta (mm)	Partes	
ML-S502	1,50	15-30	H	RÁPIDA	21	219	4+1	2,20	2	7,63 N
ML-S702	2,10	15-30	H	RÁPIDA	29	418	4+1	2,20	2	10,00 N



EXPANDER



- FIBRA DE VIDRO
- DUAS PARTES
- MACIÇA PARA MOLINETE
- EMENDA DE METAL COM ROSCA

Modelo	Comp. (m)	Linha (mm)	Potência	Ação	Cabo (cm)	Peso (g)	Quant. Passadores + Ponteira	Ponta (mm)	Partes	
EX-M502	1,50	0,25-0,40	MH	MODERADA	15	162	5+1	1,50	2	7,50 N
EX-M562MH	1,68	0,30-0,45	MH	MODERADA	17	186	5+1	1,70	2	8,00 N
EX-M602	1,80	0,30-0,50	MH	MODERADA	20	134	5+1	1,80	2	8,75 N



SUN (Azul)



- FIBRA DE VIDRO
- DUAS PARTES
- MACIÇA PARA MOLINETE
- EMENDA DE METAL
- PASSADOR DUPLO

Modelo	Comp. (m)	Linha (mm)	Potência	Ação	Cabo (cm)	Peso (g)	Quant. Passadores + Ponteira	Ponta (mm)	Partes	
SUN (azul) 452	1,35	0,20-0,35	M	MODERADA	12	128	3+1	2,00	2	4,38 N
502	1,50	0,20-0,35	M	MODERADA	12	146	3+1	2,00	2	4,75 N
552	1,65	0,20-0,35	M	MODERADA	20	200	4+1	2,00	2	5,50 N
602	1,80	0,25-0,40	MH	MODERADA	26	281	4+1	2,00	2	6,63 N
652	1,95	0,30-0,45	H	MODERADA	28	268	5+1	2,40	2	8,63 N
702	2,13	0,30-0,45	H	MODERADA	33	366	5+1	2,40	2	10,25 N
802	2,40	0,30-0,45	H	MODERADA	39	474	6+1	2,60	2	11,63 N



MAXFORCE



- FIBRA DE VIDRO
- UMA e DUAS PARTES
- MACIÇA PARA MOLINETE

Modelo	Comp. (m)	Linha (lb)	Potência	Ação	Cabo (cm)	Peso (g)	Quant. Passadores + Ponteira	Ponta (mm)	Partes	
MAXFORCE 501	1,52	8-17	M	MODERADA	24	151	4+1	1,57	1	7,29 N
502	1,52	8-17	M	MODERADA	24	163	4+1	1,35	2	7,75 N
561	1,68	8-17	M	MODERADA	24	188	5+1	1,68	1	7,88 N
562	1,68	8-17	M	MODERADA	24,5	208	5+1	1,50	2	8,25 N
601	1,83	8-17	M	MODERADA	26	221	5+1	1,53	1	8,50 N
602	1,83	8-17	M	MODERADA	26	220	5+1	1,56	2	8,75 N

SUN (Rosa)



- FIBRA DE VIDRO
- DUAS PARTES
- MACIÇA PARA MOLINETE
- PASSADOR DUPLO

Modelo SUN (rosa)	Comp. (m)	Linha (mm)	Potência	Ação	Cabo (cm)	Peso (g)	Quant. Passadores + Ponteira	Ponta (mm)	Partes	
452	1,35	0,20-0,35	M	MODERADA	12	128	3+1	2,00	2	4,38 N
502	1,50	0,20-0,35	M	MODERADA	12	146	3+1	2,00	2	4,75 N
552	1,65	0,20-0,35	M	MODERADA	20	200	4+1	2,00	2	5,50 N
602	1,80	0,25-0,40	MH	MODERADA	26	281	4+1	2,00	2	6,63 N



DUOS



- FIBRA DE VIDRO
- TRÊS PARTES
- MACIÇA PARA MOLINETE
- PASSADOR DUPLO

Modelo DUOS	Comp. (m)	Linha (mm)	Potência	Ação	Cabo (cm)	Peso (g)	Quant. Passadores + Ponteira	Ponta (mm)	Partes	
DU-S432/652	1,30 e 1,95	0,30 a 0,60	MH	MODERADA	25	360	5+1	2,30	3	11,88 N
DU-S502/702	1,50 e 2,10	0,30 a 0,60	MH	MODERADA	25	363	5+1	2,30	3	12,25 N



ATHENA



- FIBRA DE VIDRO
- DUAS PARTES
- MACIÇA PARA MOLINETE
- PASSADOR DUPLO

Modelo ATHENA	Comp. (m)	Linha (mm)	Potência	Ação	Cabo (cm)	Peso (g)	Quant. Passadores + Ponteira	Ponta (mm)	Partes	
452	1,35	0,20-0,30	L	MODERADA	12	131	3+1	1,90	2	4,38 N
602	1,80	0,30-0,50	MH	MODERADA	21	273	3+1	2,10	2	6,63 N



ULTRA BOAT



- FIBRA DE VIDRO
- DUAS PARTES
- MACIÇA PARA MOLINETE
- PASSADOR DUPLO

Modelo ULTRA BOAT	Comp. (m)	Linha (mm)	Potência	Ação	Cabo (cm)	Peso (g)	Quant. Passadores + Ponteira	Ponta (mm)	Partes	
452	1,35	0,20-0,30	L	MODERADA	12	131	3+1	1,90	2	11,88 N
502	1,50	0,25-0,35	ML	MODERADA	14	150	3+1	1,90	2	13,13 N
552	1,65	0,30-0,45	M	MODERADA	16	211	3+1	2,00	2	14,38 N
602	1,80	0,30-0,50	MH	MODERADA	21	273	3+1	2,10	2	15,63 N



AUDAZ



- FIBRA DE VIDRO
- UMA PARTE
- MACIÇA PARA MOLINETE
- PASSADOR DUPLO

Modelo AUDAZ	Comp. (m)	Linha (mm)	Potência	Ação	Cabo (cm)	Peso (g)	Quant. Passadores + Ponteira	Ponta (mm)	Partes	
451	1,35	0,30-0,50	H	RÁPIDA	25	197	4+1	2,80	1	6,88 N



TRAXX



- FIBRA DE VIDRO
- DUAS PARTES
- MACIÇA PARA MOLINETE

Modelo TRAXX	Comp. (m)	Linha	Potência	Ação	Cabo (cm)	Peso (g)	Quant. Passadores + Ponteira	Ponta (mm)	Partes	
TX-S431M	1,30	8-17 lb	M	MODERADA	20	123	5+1	1,70	2	5,63 N
TX-S502M	1,50	8-17 lb	M	MODERADA	20	142	5+1	1,70	2	6,03 N
TX-S552M	1,65	8-17 lb	M	MODERADA	24	181	6+1	1,70	2	7,10 N
TX-S602M	1,80	8-17 lb	M	MODERADA	28	212	6+1	1,70	2	7,69 N



SAFARI



- FIBRA DE VIDRO
- DUAS PARTES
- MACIÇA PARA MOLINETE
- PASSADOR DUPLO

Modelo SAFARI	Comp. (m)	Linha (mm)	Potência	Ação	Cabo (cm)	Peso (g)	Quant. Passadores + Ponteira	Ponta (mm)	Partes	
452	1,35	0,20-0,35	ML	MODERADA	213	129	3+1	1,60	2	4,75 N
502	1,50	0,20-0,35	ML	MODERADA	13	155	3+1	1,60	2	5,38 N
552	1,65	0,20-0,35	ML	MODERADA	17	202	4+1	1,60	2	6,63 N
652	1,95	0,25-0,40	M	MODERADA	29	332	5+1	2,00	2	9,13 N



Disponível também na cor AZUL



PACIFIC



- FIBRA DE VIDRO
- DUAS PARTES
- MACIÇA PARA MOLINETE

Modelo PACIFIC	Comp. (m)	Linha (mm)	Potência	Ação	Cabo (cm)	Peso (g)	Quant. Passadores + Ponteira	Ponta (mm)	Partes	
452	1,35	0,30-0,45	M	MODERADA	16	125	4+1	2,00	2	5,20 N
502	1,50	0,30-0,45	M	MODERADA	17	165	4+1	2,20	2	5,70 N
562	1,68	0,30-0,45	M	MODERADA	20	209	4+1	2,40	2	6,25 N



SOLID



- FIBRA DE VIDRO
- UMA e DUAS PARTES
- MACIÇA PARA MOLINETE

Modelo SOLID	Comp. (m)	Linha (lb)	Potência	Ação	Cabo (cm)	Peso (g)	Quant. Passadores + Ponteira	Ponta (mm)	Partes	
502	1,50	8-15	ML	MODERADA	23	144	5+1	1,20	2	8,00 N
562	1,68	8-15	ML	MODERADA	24	184	6+1	1,20	2	8,25 N
601	1,80	8-15	ML	MODERADA	25	210	7+1	1,40	1	9,00 N
602	1,80	8-15	ML	MODERADA	25	238	7+1	1,40	2	9,38 N



WOLF



- FIBRA DE VIDRO
- DUAS PARTES
- MACIÇA PARA MOLINETE
- PASSADOR DUPLO

Modelo WOLF	Comp. (m)	Linha (lb)	Potência	Ação	Cabo (cm)	Peso (g)	Quant. Passadores + Ponteira	Ponta (mm)	Partes	
502	1,50	20-40	MH	RÁPIDA	20	288	4+1	2,80	2	9,38 N
552	1,65	20-40	H	RÁPIDA	23	324	5+1	2,80	2	10,34 N
602	1,80	20-40	H	RÁPIDA	25	361	5+1	3,00	2	10,75 N
652	1,95	20-40	H	RÁPIDA	33	516	5+1	3,00	2	12,25 N



NEW POWER



- FIBRA DE VIDRO
- DUAS PARTES
- MACIÇA PARA MOLINETE
- PASSADOR DUPLO

Modelo	Comp. (m)	Linha (mm)	Potência	Ação	Cabo (cm)	Peso (g)	Quant. Passadores + Ponteira	Ponta (mm)	Partes	
NEW POWER 502	1,50	0,30-0,40	M	MODERADA	15	147	3+1	2,80	2	4,38 N



XSA



- FIBRA DE VIDRO
- UMA PARTE
- MACIÇA PARA MOLINETE

Modelo	Comp. (m)	Linha (g)	Potência	Ação	Cabo (cm)	Peso (g)	Quant. Passadores + Ponteira	Ponta (mm)	Partes	
XSA 7130S	1,30	120g	M	MODERADA	25	186	4+1	1,80	1	4,80 N



COMBO



- FIBRA DE VIDRO
- DUAS PARTES
- MACIÇA PARA MOLINETE
- PASSADOR DUPLO

Modelo	Comp. (m)	Linha (mm)	Potência	Ação	Cabo (cm)	Peso (g)	Quant. Passadores + Ponteira	Ponta (mm)	Partes	
COMBO 452	1,35	0,20-0,30	L	MODERADA	12	127	3+1	2,00	2	4,10 N
COMBO 502	1,50	0,25-0,35	ML	MODERADA	12	152	3+1	2,00	2	4,54 N
COMBO 602	1,80	0,30-0,45	MH	MODERADA	21	288	3+1	2,20	2	6,60 N
COMBO 702	2,10	0,35-0,50	H	MODERADA	33	388	5+1	2,50	2	10,30 N



POWER



- FIBRA DE VIDRO
- DUAS PARTES
- MACIÇA PARA MOLINETE
- PASSADOR DUPLO

Modelo	Comp. (m)	Linha (mm)	Potência	Ação	Cabo (cm)	Peso (g)	Quant. Passadores + Ponteira	Ponta (mm)	Partes	
POWER 452	1,35	0,30-0,40	M	MODERADA	13	129	3+1	2,80	2	5,50 N
POWER 502	1,50	0,30-0,40	M	MODERADA	15	147	3+1	2,80	2	5,78 N
POWER 562	4,68	0,30-0,45	MH	MODERADA	17	192	3+1	3,20	2	6,30 N
POWER 602	1,83	0,30-0,45	MH	MODERADA	21	266	3+1	3,20	2	6,88 N
POWER 652	1,98	0,35-0,50	H	MODERADA	26	361	4+1	3,20	2	8,60 N
POWER 702	2,13	0,35-50	H	MODERADA	39	434	4+1	3,20	2	9,50 N



CASCAVEL



- FIBRA DE VIDRO
- DUAS PARTES
- MACIÇA PARA MOLINETE
- PASSADOR DUPLO

Modelo	Comp. (m)	Linha	Potência	Ação	Cabo (cm)	Peso (g)	Quant. Passadores + Ponteira	Ponta (mm)	Partes	
CASCAVEL 452	1,35	6-15 lb	L	LENTA	25	138	4+1	1,30	2	5,50 N
CASCAVEL 502	1,50	6-15 lb	L	LENTA	26	161	4+1	1,30	2	5,88 N
CASCAVEL 552	1,65	6,15 lb	L	LENTA	27	192	4+1	1,50	2	6,33 N
CASCAVEL 602	1,80	10-20 lb	L	LENTA	31	278	4+1	1,60	2	6,75 N
CASCAVEL 652	1,95	10-20 lb	L	LENTA	31	323	5+1	1,60	2	7,25 N
CASCAVEL 702	2,13	10-20 lb	L	LENTA	31	342	5+1	1,60	2	8,13 N



HERCULES



- FIBRA DE VIDRO
- UMA (1) e DUAS PARTES
- MACIÇA PARA MOLINETE

Modelo HERCULES	Comp. (m)	Linha	Potência	Ação	Cabo (cm)	Peso (g)	Quant. Passadores + Ponteira	Ponta (mm)	Partes	
1502	1,50	4-9 lb	M	LENTA	20	142	5+1	140	2	6,35 N
1501	1,50	4-9 lb	M	LENTA	20	131	5+1	140	1	6,35 N
1651	1,65	4-9 lb	M	LENTA	25	199	5+1	140	1	7,89 N
1802	1,80	5-10 lb	M	LENTA	28	270	6+1	140	2	8,38 N



CONQUISTA



- FIBRA DE VIDRO
- UMA e DUAS PARTES
- MACIÇA PARA MOLINETE
- PASSADOR DUPLO

Modelo CONQUISTA	Comp. (m)	Linha	Potência	Ação	Cabo (cm)	Peso (g)	Quant. Passadores + Ponteira	Ponta (mm)	Partes	
1651	1,65	4-8 kg	L	MODERADA	19	180	4+1	220	1	5,84 N
1652	1,65	4-8 kg	L	MODERADA	19	185	4+1	220	2	5,84 N
1801	1,80	4-8 kg	L	MODERADA	21	225	4+1	220	1	6,19 N
1951	1,95	6-12kg	ML	MODERADA	23	260	4+1	240	1	6,88 N



SENTRA



- FIBRA DE VIDRO
- UMA e DUAS PARTES
- MACIÇA PARA MOLINETE

Modelo SENTRA	Comp. (m)	Linha (mm)	Potência	Ação	Cabo (cm)	Peso (g)	Quant. Passadores + Ponteira	Ponta (mm)	Partes	
461	1,35	0,20-0,40	M	MODERADA	22	144	4+1	140	1	6,74 N
462	1,35	0,20-0,40	M	MODERADA	22	150	4+1	140	2	6,88 N
502	1,50	0,20-0,40	M	MODERADA	24	174	4+1	140	2	7,56 N
561	1,68	0,20-0,40	M	MODERADA	25	204	5+1	140	1	7,56 N
562	1,68	0,20-0,40	M	MODERADA	25	214	5+1	140	2	7,70 N



WARZONE



- FIBRA DE VIDRO
- UMA e DUAS PARTES
- MACIÇA PARA MOLINETE

Modelo WARZONE	Comp. (m)	Linha (lb)	Potência	Ação	Cabo (cm)	Peso (g)	Quant. Passadores + Ponteira	Ponta (mm)	Partes	
501	1,52	8-17lb	M	RÁPIDA	26	152	5+1	140	1	5,75 N
502	1,52	8-17lb	M	RÁPIDA	26	150	5+1	140	2	6,19 N
561	1,68	8-17lb	M	RÁPIDA	25	187	5+1	140	1	6,69 N
562	1,68	8-17lb	M	RÁPIDA	25	187	5+1	140	2	7,25 N
601	1,83	8-17lb	M	RÁPIDA	26	209	6+1	140	1	6,69 N
602	1,83	8-17lb	M	RÁPIDA	26	216	6+1	140	2	8,25 N



VEGAS



- FIBRA DE VIDRO
- UMA PARTE
- MACIÇA PARA MOLINETE

Modelo VEGAS	Comp. (m)	Linha (lb)	Potência	Ação	Cabo (cm)	Peso (g)	Quant. Passadores + Ponteira	Ponta (mm)	Partes	
VG-S451	1,35	4-10lb	L	LENTA	15	116	7+1	1,30	1	6,25 N
VG-S501	1,50	4-10lb	L	LENTA	15	124	7+1	1,30	1	6,63 N



BIG FISH



- FIBRA DE VIDRO
- DUAS PARTES
- MACIÇA PARA MOLINETE
- PASSADOR DUPLO

Modelo BIG FISH	Comp. (m)	Linha (kg)	Potência	Ação	Cabo (cm)	Peso (g)	Quant. Passadores + Ponteira	Ponta (mm)	Partes	
452	1,35	4-9kg	M	MODERADA	28	348	5+1	3,50	2	4,88 N



BASIC BOAT



- FIBRA DE VIDRO
- DUAS PARTES
- MACIÇA PARA MOLINETE
- PASSADOR DUPLO

Modelo BASIC BOAT	Comp. (m)	Linha (lb)	Potência	Ação	Cabo (cm)	Peso (g)	Quant. Passadores + Ponteira	Ponta (mm)	Partes	
B BOAT 2.10	2,10	20-40 lb	H	MODERADA	28	210	4+1	3,30	2	10,75 N
B BOAT 2.40	2,40	20-40 lb	H	MODERADA	28	225	4+1	3,30	2	11,50 N
B BOAT 2.70	2,70	20-40 lb	H	MODERADA	30	290	5+1	3,30	2	12,50 N
B BOAT 3.00	3,00	20-40 lb	H	MODERADA	32	335	6+1	3,30	2	13,75 N



VISION



- FIBRA DE VIDRO
- DUAS PARTES
- MACIÇA PARA MOLINETE
- PASSADOR DUPLO

Modelo VISION	Comp. (m)	Linha (mm)	Potência	Ação	Cabo (cm)	Peso (g)	Quant. Passadores + Ponteira	Ponta (mm)	Partes	
562	1,68	0,20-0,40	M	LENTA	20	140	4+1	1,50	2	6,90 N
602	1,80	0,20-0,40	M	LENTA	25	180	4+1	1,50	2	7,56 N
652	1,98	0,20-0,45	MH	LENTA	31	229	4+1	1,50	2	8,60 N
702	2,10	0,20-0,45	MH	LENTA	31	313	5+1	1,80	2	9,60 N



NETUNO



- FIBRA DE VIDRO
- DUAS PARTES
- MACIÇA PARA MOLINETE
- PASSADOR DUPLO

Modelo NETUNO	Comp. (m)	Linha (lb)	Potência	Ação	Cabo (cm)	Peso (g)	Quant. Passadores + Ponteira	Ponta (mm)	Partes	
462	1,35	10-20 lb	L	MODERADA	13	130	3+1	1,90	2	4,38 N



FOX



- FIBRA DE VIDRO
- UMA PARTE
- MACIÇA PARA MOLINETE
- PASSADOR DUPLO

Modelo	Comp. (m)	Linha (lb)	Potência	Ação	Cabo (cm)	Peso (g)	Quant. Passadores + Ponteira	Ponta (mm)	Partes	
FOX										
501	1,50	10-20lb	MH	MODERADA	12	164	3+1	1,60	1	4,95 N



MÁXIMA



- FIBRA DE VIDRO
- UMA PARTE
- MACIÇA PARA MOLINETE
- PASSADOR DUPLO

Modelo	Comp. (m)	Linha (mm)	Potência	Ação	Cabo (cm)	Peso (g)	Quant. Passadores + Ponteira	Ponta (mm)	Partes	
MÁXIMA										
501	1,50	0,50-0,90	XH	RÁPIDA	29	298	5+1	3,00	1	8,94 N
561	1,68	0,50-0,90	XH	RÁPIDA	30	358	6+1	3,00	1	10,45 N
601	1,80	0,50-0,90	XH	RÁPIDA	33	413	6+1	3,00	1	11,95 N
661	1,98	0,50-0,90	XH	RÁPIDA	33	464	6+1	3,00	1	12,20 N



CROCODILE



- FIBRA DE VIDRO
- DUAS PARTES
- MACIÇA PARA MOLINETE

Modelo	Comp. (m)	Linha (lb)	Potência	Ação	Cabo (cm)	Peso (g)	Quant. Passadores + Ponteira	Ponta (mm)	Partes	
CROCODILE										
1652	1,65	5-15 lb	L	LENTA	22	190	6+1	1,40	2	6,88 N
1802	1,80	6-18 lb	L	LENTA	24	210	6+1	1,30	2	7,50 N
1952	1,95	6-18 lb	L	LENTA	26	225	7+1	1,40	2	8,13 N
2102	2,10	6-18 lb	L	LENTA	26	275	7+1	1,50	2	8,66 N



POTENTE



- FIBRA DE VIDRO
- DUAS PARTES
- MACIÇA PARA MOLINETE
- PASSADOR DUPLO
- EMENDA METAL c/ ROSCA

Modelo	Comp. (m)	Linha (mm)	Potência	Ação	Cabo (cm)	Peso (g)	Quant. Passadores + Ponteira	Ponta (mm)	Partes	
POTENTE										
452	1,35	0,40-0,70	XH	RÁPIDA	28	348	4+1	3,50	2	11,56 N
501	1,52	0,50-0,90	XH	RÁPIDA	30	368	4+1	4,00	1	10,31 N
502	1,52	0,50-0,90	XH	RÁPIDA	30	390	4+1	4,00	2	13,06 N
562	1,68	0,50-0,90	XH	RÁPIDA	30	490	5+1	4,00	2	14,38 N
601	1,83	0,50-0,90	XH	RÁPIDA	33	504	5+1	4,80	1	12,38 N
661	1,98	0,50-0,90	XH	RÁPIDA	33	573	6+1	5,00	1	13,75 N
662	1,98	0,50-0,90	XH	RÁPIDA	33	629	6+1	5,00	2	17,19 N



CLASSIC Modelo caniço

- FIBRA DE VIDRO MACIÇA
- DUAS PARTES
- EMENDA COM ROSCA

Modelo CLASSIC	Comp. (m)	Linha (mm)	Potência	Ação	Cabo (cm)	Peso (g)	Quant. Passadores + Ponteira	Ponta (mm)	Partes	
180	1,80	0,25-0,40	ML	LENTA	26	317	5+1	2,08	2	4,38 N
210	2,10	0,25-0,40	ML	LENTA	28	368	5+1	2,22	2	5,63 N
240	2,40	0,25-0,40	ML	LENTA	30	339	6+1	2,33	2	6,88 N
270	2,70	0,25-0,40	ML	LENTA	32	477	6+1	2,52	2	8,38 N

MAXFORCE

- FIBRA DE VIDRO
- UMA e DUAS PARTES
- MACIÇA PARA MOLINETE

Modelo MAXFORCE	Comp. (m)	Linha (lb)	Potência	Ação	Cabo (cm)	Peso (g)	Quant. Passadores + Ponteira	Ponta (mm)	Partes	
MF-S501	1,52	8-17	M	MODERADA	24	151	4+1	1,57	1	7,29 N
MF-S502	1,50	8-17	M	MODERADA	24	163	5+1	1,35	2	7,75 N
MF-S561	1,68	8-17	M	MODERADA	24	188	5+1	1,68	1	8,25 N
MF-S562	1,65	8-17	M	MODERADA	24,5	208	5+1	1,50	2	7,88 N
MF-S601	1,83	8-17	M	MODERADA	26	221	5+1	1,53	1	8,75 N
MF-S602	1,83	8-17	M	MODERADA	26	220	5+1	1,56	2	8,50 N

**BLUE SHARK**

- FIBRA DE VIDRO
- DUAS PARTES
- MACIÇA PARA MOLINETE
- PASSADOR DUPLO

Modelo BLUE SHARK	Comp. (m)	Linha (lb)	Potência	Ação	Cabo (cm)	Peso (g)	Quant. Passadores + Ponteira	Ponta (mm)	Partes	
195	1,95	15-25	H	RÁPIDA	32	366	5+1	2,40	2	8,11 N

**MARTE**

- FIBRA DE VIDRO
- DUAS PARTES
- MACIÇA PARA MOLINETE
- PASSADOR DUPLO

Modelo MARTE	Comp. (m)	Linha (lb)	Potência	Ação	Cabo (cm)	Peso (g)	Quant. Passadores + Ponteira	Ponta (mm)	Partes	
702	2,10	20-40	H	MODERADA	32	380	5+1	2,30	2	9,38 N

**CYBOR Lady**

- FIBRA DE VIDRO
- UMA e DUAS PARTES
- MACIÇA PARA MOLINETE
- PASSADOR DUPLO

Modelo CYBOR	Comp. (m)	Linha (lb)	Potência	Ação	Cabo (cm)	Peso (g)	Quant. Passadores + Ponteira	Ponta (mm)	Partes	
561	1,68	10-20	MÉDIA	MODERADA	25	180	4+1	1,90	1	7,56 N
562	1,68	10-20	MÉDIA	MODERADA	25	195	4+1	1,90	2	9,90 N
602	1,83	10-20	MÉDIA	MODERADA	25	220	5+1	1,90	2	10,56 N



CYBOR 7-15lb • 10-20lb



4-10 / 7-15lb

Modelo CYBOR	Comp. (m)	Linha (lb)	Potência	Ação	Cabo (cm)	Peso (g)	Quant. Passadores + Ponteira	Ponta (mm)	Partes	
561	1,52	4-10	UL	LENTA	25	149	4+1	120	1	7,25 N
371	1,10	7-15	L	MODERADA	20	89	3+1	135	1	6,60 N
372	1,10	7-15	L	MODERADA	20	101	3+1	151	2	7,37 N
461	1,35	7-15	L	MODERADA	20	117	3+1	123	1	6,88 N
462	1,35	7-15	L	MODERADA	20	134	3+1	132	2	7,88 N
501	1,52	7-15	L	MODERADA	20	136	4+1	138	1	7,38 N
502	1,52	7-15	L	MODERADA	20	150	4+1	134	2	8,70 N
561	1,68	7-15	L	MODERADA	25	157	4+1	115	1	8,50 N
562	1,68	7-15	L	MODERADA	25	163	4+1	115	2	9,06 N



- FIBRA DE VIDRO
- UMA e DUAS PARTES
- MACIÇA PARA MOLINETE

10-20lb

Modelo CYBOR	Comp. (m)	Linha (lb)	Potência	Ação	Cabo (cm)	Peso (g)	Quant. Passadores + Ponteira	Ponta (mm)	Partes	
461	1,35	10-20	M	RÁPIDA	20	155	3+1	190	1	7,50 N
462	1,35	10-20	M	RÁPIDA	20	165	3+1	190	2	7,95 N
502	1,53	10-20	M	RÁPIDA	20	180	4+1	190	2	8,15 N
501	1,53	10-20	M	RÁPIDA	20	180	4+1	190	1	8,60 N
561	1,68	10-20	M	RÁPIDA	25	205	4+1	190	1	8,60 N
562	1,68	10-20	M	RÁPIDA	25	215	4+1	190	2	9,37 N
602	1,83	10-20	M	RÁPIDA	30	240	5+1	190	2	9,38 N
601	1,83	10-20	M	RÁPIDA	30	225	5+1	190	1	10,30 N

15-30lb

Modelo CYBOR	Comp. (m)	Linha (lb)	Potência	Ação	Cabo (cm)	Peso (g)	Quant. Passadores + Ponteira	Ponta (mm)	Partes	
501	1,52	15-30	MH	RÁPIDA	25	208	4+1	200	1	9,50 N
502	1,52	15-30	MH	RÁPIDA	25	221	4+1	200	2	9090 N
561	1,68	15-30	MH	RÁPIDA	30	235	4+1	200	1	10,20 N
562	1,68	15-30	MH	RÁPIDA	30	247	4+1	200	2	10,70 N
601	1,83	15-30	MH	RÁPIDA	30	270	5+1	200	1	10,75 N
602	1,83	15-30	MH	RÁPIDA	30	280	5+1	200	2	11,90 N
661	1,98	15-30	MH	RÁPIDA	35	296	5+1	200	1	11,25 N
662	1,98	15-30	MH	RÁPIDA	35	305	5+1	200	2	12,75 N
701	2,13	15-30	MH	RÁPIDA	35	315	5+1	200	1	11,70 N
702	2,13	15-30	MH	RÁPIDA	35	318	5+1	200	2	13,15 N

CYBOR 30-60lb • 40-80lb



30-60lb

Modelo CYBOR	Comp. (m)	Linha (lb)	Potência	Ação	Cabo (cm)	Peso (g)	Quant. Passadores + Ponteira	Ponta (mm)	Partes	
562	1,68	30-60	XH	RÁPIDA	30	340	4+1	2,9	2	14,70 N
602	1,83	30-60	XH	RÁPIDA	35	380	5+1	2,9	2	16,22 N
661	1,98	30-60	XH	RÁPIDA	40	400	5+1	2,9	1	15,00 N
662	1,98	30-60	XH	RÁPIDA	35	410	5+1	2,9	2	17,00 N



- FIBRA DE VIDRO
- UMA e DUAS PARTES
- MACIÇA PARA MOLINETE
- PASSADOR DUPLO

CYBOR Tucuna Series



Modelo CYBOR	Comp. (m)	Linha (lb)	Potência	Ação	Cabo (cm)	Peso (g)	Quant. Passadores + Ponteira	Ponta (mm)	Partes	
531	1,60	10-20	MÉDIA	MODERADA	25	180	4+1	190	1	8,37 N
561	1,68	10-20	MÉDIA	MODERADA	25	195	4+1	190	1	8,66 N
602	1,83	10-20	MÉDIA	MODERADA	25	220	5+1	190	2	8,93 N



- FIBRA DE VIDRO
- UMA e DUAS PARTES
- MACIÇA PARA MOLINETE
- PASSADOR DUPLO

NATIVE



- FIBRA DE VIDRO
- UMA e DUAS PARTES
- MACIÇA PARA MOLINETE
- PASSADOR DUPLO

Modelo NATIVE	Comp. (m)	Linha (lb)	Potência	Ação	Cabo (cm)	Peso (g)	Quant. Passadores + Ponteira	Ponta (mm)	Partes	
501	1,52	25-50	H	RÁPIDA	26	391	6+1	3,50	1	9,90 N
561	1,68	25-50	H	RÁPIDA	26	415	6+1	3,50	1	11,13 N
562	1,68	25-50	H	RÁPIDA	25	449	6+1	3,50	2	14,50 N
601	1,83	25-50	H	RÁPIDA	27	428	6+1	3,50	1	11,81 N
602	1,83	25-50	H	RÁPIDA	28	466	6+1	3,50	2	15,38 N



GLUTER



- FIBRA DE VIDRO
- UMA PARTE
- MACIÇA PARA MOLINETE
- PASSADOR DUPLO

Modelo GLUTER	Comp. (m)	Linha (mm)	Potência	Ação	Cabo (cm)	Peso (g)	Quant. Passadores + Ponteira	Ponta (mm)	Partes	
501	1,50	0,20-0,45	H	RÁPIDA	21	286	5+1	2,70	1	8,13 N
561	1,68	0,20-0,45	H	RÁPIDA	23	327	5+1	2,70	1	9,35 N
601	1,80	0,20-0,45	H	RÁPIDA	25	350	5+1	2,70	1	10,04 N



RAINBOW



- FIBRA DE VIDRO
- DUAS PARTES
- MACIÇA PARA MOLINETE
- PASSADOR DUPLO

Modelo RAINBOW	Comp. (m)	Linha (mm)	Potência	Ação	Cabo (cm)	Peso (g)	Quant. Passadores + Ponteira	Ponta (mm)	Partes	
362	1,10	0,15-0,30	M	MÓDERADA	17	117	4+1	1,80	2	4,04 N
402	1,20	0,15-0,30	M	MÓDERADA	20	131	4+1	1,80	2	4,70 N



DORADO



- FIBRA DE VIDRO
- UMA PARTE
- MACIÇA PARA MOLINETE
- PASSADOR DUPLO

Modelo DORADO	Comp. (m)	Linha (lb)	Potência	Ação	Cabo (cm)	Peso (g)	Quant. Passadores + Ponteira	Ponta (mm)	Partes	
1501	1,52	25-50	H	RÁPIDA	29	391	6+1	3,50	1	9,83 N
1651	1,68	25-50	H	RÁPIDA	34	415	6+1	3,50	1	10,18 N



SOFT RAIN



- FIBRA DE VIDRO
- UMA e DUAS PARTES
- MACIÇA PARA MOLINETE

Modelo	Comp. (m)	Linha (lb)	Potência	Ação	Cabo (cm)	Peso (g)	Quant. Passadores + Ponteira	Ponta (mm)	Partes	
472	1,40	5-10	UL	RÁPIDA	20	119	6+1	1,29	2	5,25
502	1,52	5-10	UL	RÁPIDA	20	130	6+1	1,41	2	5,63



SPIRIT



- FIBRA DE VIDRO
- UMA PARTE
- MACIÇA PARA MOLINETE
- PASSADOR DUPLO

Modelo	Comp. (m)	Linha (lb)	Potência	Ação	Cabo (cm)	Peso (g)	Quant. Passadores + Ponteira	Ponta (mm)	Partes	
1301	1,30	10-30	H	RÁPIDA	23	226	4+1	2,50	1	5,75 N
1501	1,50	10-30	H	RÁPIDA	29	286	4+1	2,70	1	6,63 N



SOL



- FIBRA DE VIDRO
- DUAS PARTES
- MACIÇA PARA MOLINETE
- PASSADOR DUPLO

Modelo	Comp. (m)	Linha (mm)	Potência	Ação	Cabo (cm)	Peso (g)	Quant. Passadores + Ponteira	Ponta (mm)	Partes	
452	1,35	0,20-0,35	M	MODERADA	12	128	3+1	2,00	2	4,38 N
502	1,50	0,20-0,35	M	MODERADA	12	146	3+1	2,00	2	4,75 N
552	1,65	0,20-0,35	M	MODERADA	20	200	4+1	2,00	2	5,50 N
602	1,80	0,25-0,40	MH	MODERADA	26	281	4+1	2,00	2	6,63 N
652	1,95	0,30-0,45	H	MODERADA	28	268	5+1	2,40	2	8,63 N
702	2,13	0,30-0,45	H	MODERADA	33	366	5+1	2,40	2	10,25 N
802	2,40	0,30-0,45	H	MODERADA	39	474	6+1	2,60	2	11,63 N



SOLAR



- FIBRA DE VIDRO
- DUAS PARTES
- MACIÇA PARA MOLINETE
- PASSADOR DUPLO

Modelo	Comp. (m)	Linha (mm)	Potência	Ação	Cabo (cm)	Peso (g)	Quant. Passadores + Ponteira	Ponta (mm)	Partes	
1502	1,50	0,30-0,60	XH	RÁPIDA	25	380	5+1	2,90	2	10,73 N
1652	1,65	0,30-0,60	XH	RÁPIDA	29	419	5+1	2,90	2	11,28 N
1802	1,80	0,30-0,60	XH	RÁPIDA	31	487	5+1	2,90	2	12,38 N



LUCILLE



- FIBRA DE VIDRO
- DUAS PARTES
- MACIÇA PARA MOLINETE
- PASSADOR DUPLO

Modelo LUCILLE	Comp. (m)	Linha (lb)	Potência	Ação	Cabo (cm)	Peso (g)	Quant. Passadores + Ponteira	Ponta (mm)	Partes	
562	1,68	12-25	MH	MODERADA	26	317	5+1	2,08	2	9,38 N
602	1,80	15-30	H	MODERADA	28	368	5+1	2,22	2	10,63 N
662	1,98	15-30	H	MODERADA	30	339	6+1	2,33	2	11,88 N
702	2,10	15-30	H	MODERADA	32	477	6+1	2,52	2	15,00 N



GERMAN STROKER



- FIBRA DE VIDRO
- UMA PARTE
- MACIÇA PARA MOLINETE
- PASSADOR DUPLO

Modelo GERMAN	Comp. (m)	Linha (mm)	Potência	Ação	Cabo (cm)	Peso (g)	Quant. Passadores + Ponteira	Ponta (mm)	Partes	
1651	1,65	0,50-0,80	H	RÁPIDA	30	511	7+1	3,00	1	18,70 N
1801	1,80	0,50-0,80	H	RÁPIDA	34	573	8+1	4,00	1	20,08 N



GFORCE




- FIBRA DE VIDRO
- UMA PARTE
- MACIÇA PARA MOLINETE
- PASSADOR DUPLO

Modelo GFORCE	Comp. (m)	Linha (mm)	Potência	Ação	Cabo (cm)	Peso (g)	Quant. Passadores + Ponteira	Ponta (mm)	Partes	
551	1,65	0,40-0,70	XH	RÁPIDA	3	407	5+1	3,00	1	13,13 N
601	1,83	0,40-0,70	XH	RÁPIDA	33	440	5+1	3,00	1	13,75 N



PRAWN HUNTER



- FIBRA DE VIDRO
- UMA PARTE
- MACIÇA PARA MOLINETE

Modelo PRAWN HUNTER	Comp. (m)	Linha (mm)	Potência	Ação	Cabo (cm)	Peso (g)	Quant. Passadores + Ponteira	Ponta (mm)	Partes	
441	1,30	0,15-0,30	L	LENTA	13	83	6+1	0,85	1	5,45 N



SIGMA



- FIBRA DE VIDRO
- DUAS PARTES
- MACIÇA PARA MOLINETE
- PASSADOR DUPLO
- DISPONÍVEL NAS CORES:
Prata / Vermelho
Prata / Roxo
Prata / Verde

Modelo SIGMA	Comp. (m)	Linha (lb)	Potência	Ação	Cabo (cm)	Peso (g)	Quant. Passadores + Ponteira	Ponta (mm)	Partes
542	1,27	10-20	M	MODERADA	21	160	3+1	2,00	2 4,67 N
502	1,52	10-20	M	MODERADA	23	188	3+1	2,00	2 5,09 N
602	1,83	12-25	MH	MODERADA	29	242	3+1	2,50	2 6,60 N
662	1,98	15-30	H	MODERADA	33	391	4+1	3,00	2 7,84 N
702	2,13	15-30	H	MODERADA	35	405	4+1	3,00	2 9,84 N



HANOK Colorida



- FIBRA DE VIDRO
- UMA e DUAS PARTES
- MACIÇA PARA MOLINETE
- DISPONÍVEL NAS CORES:
Verde / Azul

Modelo HANOK Colorida	Comp. (m)	Linha (lb)	Potência	Ação	Cabo (cm)	Peso (g)	Quant. Passadores + Ponteira	Ponta (mm)	Partes
301	0,90	6-10	L	MODERADA	16	59	4+1	1,40	2 3,30 N
361	1,00	6-10	L	MODERADA	17	60	4+1	1,40	1 3,45 N
401	1,20	6-10	L	MODERADA	18	70	4+1	1,40	1 3,80 N
402	1,20	7-15	ML	MODERADA	18	76	4+1	1,50	1 4,20 N
462	1,37	7-15	ML	MODERADA	20	103	4+1	1,50	2 4,35 N
502	1,50	7-15	ML	MODERADA	20	115	4+1	1,50	2 4,50 N



HANOK Cabo Preto



- FIBRA DE VIDRO
- DUAS PARTES
- MACIÇA PARA MOLINETE

Modelo HANOK Cabo Preto	Comp. (m)	Linha (lb)	Potência	Ação	Cabo (cm)	Peso (g)	Quant. Passadores + Ponteira	Ponta (mm)	Partes
362	1,00	7-15	L	MODERADA	17	77	4+1	1,80	2 4,00 N
402	1,20	7-15	L	MODERADA	18	88	4+1	1,80	2 4,12 N
502	1,52	7-15	L	MODERADA	20	128	4+1	1,90	2 4,50 N
562	1,68	12-25	MH	MODERADA	24	151	4+1	1,90	2 5,85 N
602	1,83	15-30	H	MODERADA	25	188	5+1	1,90	2 6,38 N
662	1,98	15-30	H	MODERADA	28	250	5+1	2,00	2 6,60 N
702	2,13	15-30	H	MODERADA	30	291	5+1	2,00	2 7,10 N



TRIPLE FORCE



- FIBRA DE VIDRO
- UMA e DUAS PARTES
- MACIÇA PARA MOLINETE
- PASSADOR DUPLO

Modelo TRIPLE FORCE	Comp. (m)	Linha (mm)	Potência	Ação	Cabo (cm)	Peso (g)	Quant. Passadores + Ponteira	Ponta (mm)	Partes
1501	1,50	0,30-0,60	XH	RÁPIDA	28	331	4+1	2,50	1 10,31 N
1502	1,50	0,30-0,60	XH	RÁPIDA	28	352	5+1	2,50	2 10,31 N
1802	1,80	0,30-0,60	XH	RÁPIDA	29	415	6+1	2,50	2 11,25 N
1952	1,95	0,30-0,60	XH	RÁPIDA	29	445	6+1	2,50	2 11,88 N
2102	2,10	0,30-0,60	XH	RÁPIDA	29	451	6+1	2,50	2 13,25 N



SINAI



- FIBRA DE VIDRO
- UMA e DUAS PARTES
- MACIÇA PARA MOLINETE
- DISPONÍVEL NAS CORES:
VERMELHA
AZUL

Modelo SINAI	Comp. (m)	Linha (lb)	Potência	Ação	Cabo (cm)	Peso (g)	Quant. Passadores + Ponteira	Ponta (mm)	Partes	
1802	1,80	10-20	MH	MODERADA	27	240	5+1	1,90	2	6,45 N
1602	1,60	10-20	MH	MODERADA	24	200	4+1	1,80	2	7,32 N
1502	1,50	10-20	MH	MODERADA	24	200	4+1	2,00	2	7,12 N
1801	1,80	10-20	MH	MODERADA	27	230	4+1	1,90	1	7,45 N
601	1,60	10-20	MH	MODERADA	24	185	4+1	1,80	1	7,07 N
1802	1,80	8-17	M	MÉDIA	27	220	5+1	,81	2	7,45 N
1602	1,60	8-17	M	MÉDIA	24	190	4+1	1,86	2	7,12 N
1502	1,50	8-17	M	MÉDIA	23	170	4+1	1,82	2	6,82 N
1801	1,80	8-17	M	MÉDIA	27	205	5+1	1,86	1	7,20 N
601	1,60	8-17	M	MÉDIA	24	185	4+1	1,85	1	6,82 N



FLASH



- FIBRA DE VIDRO
- UMA e DUAS PARTES
- MACIÇA PARA MOLINETE
- PASSADOR DUPLO
- DISPONÍVEL NAS CORES:
VERMELHA
AZUL
VERDE

Modelo FLASH	Comp. (m)	Linha (mm)	Potência	Ação	Cabo (cm)	Peso (g)	Quant. Passadores + Ponteira	Ponta (mm)	Partes	
451	1,37	0,15-0,30	L	LENTA	12	120	3+1	2,00	1	4,45 N
452	1,37	0,15-0,30	L	LENTA	12	125	3+1	2,00	2	4,50 N
502	1,50	0,20-0,35	M	MODERADA	12	145	3+1	2,00	2	4,84 N
602	1,80	0,25-0,35	MH	MODERADA	21	260	3+1	2,20	2	6,87 N



MARFIM



- FIBRA DE VIDRO
- DUAS PARTES
- MACIÇA PARA MOLINETE
- PASSADOR DUPLO

Modelo MARFIM	Comp. (m)	Linha (lb)	Potência	Ação	Cabo (cm)	Peso (g)	Quant. Passadores + Ponteira	Ponta (mm)	Partes	
702	2,13	15-30	H	MODERADA	35	405	4+1	3,00	2	9,88 N



SPEED Mix Carbon



- FIBRA DE VIDRO
- UMA PARTE
- MACIÇA PARA MOLINETE

Modelo SPEED Mix Carbon	Comp. (m)	Linha (lb)	Potência	Ação	Cabo (cm)	Peso (g)	Quant. Passadores + Ponteira	Ponta (mm)	Partes	
SP-S1501	1,50	7-20 lb	M	MODERADA	25	186	5+1	1,80	1	7,50 N
SP-S1701	1,70	7-20 lb	M	MODERADA	30	240	5+1	2,00	1	8,13 N



SAVARA



- FIBRA DE VIDRO
- UMA e DUAS PARTES
- MACIÇA PARA MOLINETE
- PASSADOR DUPLO

Modelo SAVARA	Comp. (m)	Linha (mm)	Potência	Ação	Cabo (cm)	Peso (g)	Quant. Passadores + Ponteira	Ponta (mm)	Partes	
452	1,35	0,40-0,70	XH	RÁPIDA	28	348	4+1	3,50	2	11,88 N
501	1,52	0,50-0,90	XH	RÁPIDA	30	368	4+1	4,00	1	10,31 N
502	1,52	0,50-0,90	XH	RÁPIDA	30	390	4+1	4,00	2	13,60 N
562	1,68	0,50-0,90	XH	RÁPIDA	30	490	5+1	4,00	2	14,16 N
601	1,83	0,50-0,90	XH	RÁPIDA	33	504	5+1	4,80	1	11,69 N
602	1,83	0,50-0,90	XH	RÁPIDA	33	538	5+1	4,80	2	15,00 N



SOFT RAIN



- FIBRA DE VIDRO
- UMA PARTE
- MACIÇA PARA CARRETILHA

Modelo MAXFORCE	Comp. (m)	Linha (lb)	Potência	Ação	Cabo (cm)	Peso (g)	Quant. Passadores + Ponteira	Ponta (mm)	Partes	
561	1,68	5-10	UL	RÁPIDA	20	143	7+1	1,39	1	6,90 N



ADVENTURE



- FIBRA DE VIDRO
- DUAS PARTES
- MACIÇA PARA CARRETILHA

Modelo ADVENTURE	Comp. (m)	Linha (lb)	Potência	Ação	Cabo (cm)	Peso (g)	Quant. Passadores + Ponteira	Ponta (mm)	Partes	
602	1,83	4-8	UL	MODERADA	26	157	7+1	1,01	2	9,40 N



MAXFORCE



- FIBRA DE VIDRO
- UMA e DUAS PARTES
- MACIÇA PARA CARRETILHA

Modelo MAXFORCE	Comp. (m)	Linha (lb)	Potência	Ação	Cabo (cm)	Peso (g)	Quant. Passadores + Ponteira	Ponta (mm)	Partes	
C501	1,52	8-17	M	MODERADA	24	167	7+1	1,59	1	7,80
C502	1,52	8-17	M	MODERADA	24	173	7+1	1,49	2	8,00
C561	1,68	8-17	M	MODERADA	26	190	7+1	1,70	1	8,25
C562	1,68	8-17	M	MODERADA	26	199	7+1	1,77	2	8,25
C601	1,83	8-17	M	MODERADA	27	217	8+1	1,47	1	8,75



CYBER



- FIBRA DE VIDRO
- DUAS PARTES
- MACIÇA PARA CARRETILHA

Modelo	Comp. (m)	Linha (lb)	Potência	Ação	Cabo (cm)	Peso (g)	Quant. Passadores + Ponteira	Ponta (mm)	Partes	
562	1,67	9-16	M	LENTA	23	213	8+1	1,60	2	7,98 N
602	1,83	9-16	M	LENTA	26	250	9+1	1,60	2	8,50 N
702	2,10	9-16	M	LENTA	28	363	10+1	1,60	2	9,75 N
802	2,40	9-16	M	LENTA	30	447	10+1	1,60	2	10,73 N



SOLARIS



- FIBRA DE VIDRO MACIÇA
- UMA e DUAS PARTES
- PARA CARRETILHA

Modelo	Comp. (m)	Linha (lb)	Potência	Ação	Cabo (cm)	Peso (g)	Quant. Passadores + Ponteira	Ponta (mm)	Partes	
SOLARIS 1501	1,50	8-17	M	LENTA	23	179	7+1	1,30	1	10,38 N
1502	1,50	8-17	M	LENTA	23	193	7+1	1,30	2	10,38 N
1651	1,65	8-17	M	LENTA	25	205	7+1	1,30	1	11,00 N
1652	1,65	8-17	M	LENTA	25	219	7+1	1,30	2	11,00 N
1801	1,80	8-17	M	LENTA	27	216	8+1	1,30	1	11,63 N
1802	1,80	8-17	M	LENTA	15	142	10+1	1,30	2	11,63 N



CONCEPT-X



- FIBRA DE VIDRO MACIÇA
- UMA PARTE
- PARA CARRETILHA

Modelo	Comp. (m)	Linha (lb)	Potência	Ação	Cabo (cm)	Peso (g)	Quant. Passadores + Ponteira	Ponta (mm)	Partes	
CONCEPT-X 361	1,10	7-14	ML	RÁPIDA	25	131	8+1	1,50	1	6,38 N



CONCEPT



- FIBRA DE VIDRO MACIÇA
- UMA PARTE
- PARA CARRETILHA

Modelo	Comp. (m)	Linha (lb)	Potência	Ação	Cabo (cm)	Peso (g)	Quant. Passadores + Ponteira	Ponta (mm)	Partes	
CONCEPT 361	1,10	7-14	ML	RÁPIDA	25	131	8+1	1,50	1	6,88 N
401	1,20	7-14	ML	RÁPIDA	25	145	9+1	1,50	1	7,25 N



GFORCE



- FIBRA DE VIDRO
- DUAS PARTES
- MACIÇA PARA CARRETILHA
- PASSADOR DUPLO

Modelo	Comp. (m)	Linha (mm)	Potência	Ação	Cabo (cm)	Peso (g)	Quant. Passadores + Ponteira	Ponta (mm)	Partes	
GFORCE 562	1,68	0,40-0,70	XH	RÁPIDA	33	424	6+1	3,00	2	14,75 N



CYBOR



10-20lb

- FIBRA DE VIDRO
- UMA e DUAS PARTES
- MACIÇA PARA CARRETILHA

Modelo CYBOR	Comp. (m)	Linha (lb)	Potência	Ação	Cabo (cm)	Peso (g)	Quant. Passadores + Ponteira	Ponta (mm)	Partes	
501	1,52	10-20	M	RÁPIDA	20	190	6+1	1,90	1	9,12 N
502	1,52	10-20	M	RÁPIDA	20	190	6+1	1,90	2	8,82 N
561	1,68	10-20	M	RÁPIDA	25	210	7+1	1,90	1	9,88 N
562	1,68	10-20	M	RÁPIDA	25	230	7+1	1,90	2	9,56 N
601	1,83	10-20	M	RÁPIDA	30	240	8+1	1,90	1	10,56 N
602	1,83	10-20	M	RÁPIDA	30	240	8+1	1,90	2	10,17 N



15-30lb

Modelo CYBOR	Comp. (m)	Linha (lb)	Potência	Ação	Cabo (cm)	Peso (g)	Quant. Passadores + Ponteira	Ponta (mm)	Partes	
501	1,52	15-30	MH	RÁPIDA	25	210	6+1	2,00	1	10,40 N
502	1,52	15-30	MH	RÁPIDA	25	227	6+1	2,00	2	9,50 N
561	1,68	15-30	MH	RÁPIDA	30	24	7+1	2,00	1	11,16 N
562	1,68	15-30	MH	RÁPIDA	30	253	7+1	2,00	2	10,45 N
601	1,83	15-30	MH	RÁPIDA	30	275	8+1	2,00	1	11,80 N
602	1,83	15-30	MH	RÁPIDA	30	283	8+1	2,00	2	10,93 N
661	1,98	15-30	MH	RÁPIDA	35	305	9+1	2,00	1	12,70 N
701	2,13	15-30	MH	RÁPIDA	35	329	9+1	2,00	1	13,12 N

20-40lb

Modelo CYBOR	Comp. (m)	Linha (lb)	Potência	Ação	Cabo (cm)	Peso (g)	Quant. Passadores + Ponteira	Ponta (mm)	Partes	
601	1,83	20-40	H	RÁPIDA	35	319	6+1	2,20	1	13,50 N
661	1,98	20-40	H	RÁPIDA	35	359	7+1	2,20	1	14,30 N



30-60lb

- FIBRA DE VIDRO
- UMA e DUAS PARTES
- MACIÇA PARA CARRETILHA

Modelo CYBOR	Comp. (m)	Linha (lb)	Potência	Ação	Cabo (cm)	Peso (g)	Quant. Passadores + Ponteira	Ponta (mm)	Partes	
562	1,68	30-60	XH	RÁPIDA	30	330	6+1	2,90	2	13,35 N
601	1,68	30-60	XH	RÁPIDA	35	360	6+1	2,90	1	15,00 N
661	1,98	30-60	XH	RÁPIDA	35	390	7+1	2,90	1	16,25 N



40-80lb

Modelo CYBOR	Comp. (m)	Linha (lb)	Potência	Ação	Cabo (cm)	Peso (g)	Quant. Passadores + Ponteira	Ponta (mm)	Partes	
601	1,83	40-80	XXH	RÁPIDA	35	473	6+1	3,40	1	17,00
661	1,98		XXH	RÁPIDA	35	522	7+1	3,40	1	17,90

Varas Maciça

CYBOR Tucuna Series



- FIBRA DE VIDRO
- UMA e DUAS PARTES
- MACIÇA PARA CARRETILHA

Modelo CYBOR TUCUNA	Comp. (m)	Linha (lb)	Potência	Ação	Cabo (cm)	Peso (g)	Quant. Passadores + Ponteira	Ponta (mm)	Partes	
531	1,60	10-20	M	MODERADA	25	185	6+1	1,90	1	9,23 N
561	1,68	10-20	M	MODERADA	25	195	7+1	1,90	1	9,50 N
602	1,83	10-20	M	MODERADA	25	220	8+1	1,90	2	9,90 N



CYBOR Lady



- FIBRA DE VIDRO
- UMA e DUAS PARTES
- MACIÇA PARA CARRETILHA

Modelo CYBOR LADY	Comp. (m)	Linha (lb)	Potência	Ação	Cabo (cm)	Peso (g)	Quant. Passadores + Ponteira	Ponta (mm)	Partes	
531	1,60	10-20	M	MODERADA	25	185	6+1	1,90	1	8,38 N
561	1,68	10-20	M	MODERADA	25	195	7+1	1,90	1	10,80 N
602	1,83	10-20	M	MODERADA	25	220	8+1	1,90	2	11,40 N



PINTADO



- FIBRA DE VIDRO
- DUAS PARTES
- MACIÇA PARA CARRETILHA
- EMENDA COM ROSCA
- PASSADOR DUPLO

Modelo PINTADO	Comp. (m)	Linha (lb)	Potência	Ação	Cabo (cm)	Peso (g)	Quant. Passadores + Ponteira	Ponta (mm)	Partes	
552MH	1,65	10-30	MH	RÁPIDA	40	270	8+1	1,70	2	12,79 N
602MH	1,80	10-30	MH	RÁPIDA	40	330	8+1	1,70	2	13,95 N
602H	1,80	30-60	H	RÁPIDA	40	380	8+1	2,30	2	14,45 N



SENTRA DX



- FIBRA DE VIDRO
- UMA e DUAS PARTES
- MACIÇA PARA CARRETILHA
- CABO DE CORTIÇA

Modelo SENTRA DX	Comp. (m)	Linha (lb)	Potência	Ação	Cabo (cm)	Peso (g)	Quant. Passadores + Ponteira	Ponta (mm)	Partes	
561	1,68	8-17	M	MODERADA	24	195	7+1	1,63	1	8,63 N
531	1,60	8-17	M	MODERADA	23	183	7+1	1,52	1	9,38 N
602	1,80	8-17	M	MODERADA	27	234	8+1	1,75	2	9,75 N
502	1,50	8-17	M	MODERADA	23	189	8+1	1,59	2	10,00 N



SENTRA



- FIBRA DE VIDRO
- UMA e DUAS PARTES
- MACIÇA PARA CARRETILHA

Modelo SENTRA	Comp. (m)	Linha (lb)	Potência	Ação	Cabo (cm)	Peso (g)	Quant. Passadores + Ponteira	Ponta (mm)	Partes	
1351	1,35	0,20-0,40	M	MODERADA	21	162	6+1	1,40	1	7,31 N
1352	1,35	0,20-0,40	M	MODERADA	21	174	6+1	1,40	2	7,50 N
1501	1,50	0,20-0,40	M	MODERADA	23	174	6+1	1,40	1	7,94 N
1502	1,50	0,20-0,40	M	MODERADA	23	184	5+1	1,40	2	7,94 N
1651	1,65	0,20-0,40	M	MODERADA	25	194	7+1	1,40	1	8,13 N
1802	1,80	0,20-0,40	M	MODERADA	27	232	8+1	1,40	2	8,63 N



BLUE BASS



- FIBRA DE VIDRO
- UMA e DUAS PARTES
- MACIÇA PARA CARRETILHA

Modelo BLUE BASS	Comp. (m)	Linha (lb)	Potência	Ação	Cabo (cm)	Peso (g)	Quant. Passadores + Ponteira	Ponta (mm)	Partes	
531	1,60	0,25-0,40	M	LENTA	23	175	6+1	1,60	1	7,10 N
532	1,60	0,25-0,40	M	LENTA	23	176	6+1	1,60	2	7,10 N
561	1,68	0,25-0,40	M	LENTA	23	186	7+1	1,60	1	7,45 N
562	1,68	0,25-0,40	M	LENTA	23	184	7+1	1,60	2	7,45 N



SOLID



- FIBRA DE VIDRO
- DUAS PARTES
- MACIÇA PARA CARRETILHA

Modelo	Comp. (m)	Linha (lb)	Potência	Ação	Cabo (cm)	Peso (g)	Quant. Passadores + Ponteira	Ponta (mm)	Partes	
502	1,50	8-15	ML	MODERADA	23	189	7+1	1,40	2	7,25 N
562	1,68	8-15	ML	MODERADA	24	214	7+1	1,20	2	8,25 N
602	1,80	8-15	ML	MODERADA	25	245	8+1	1,20	2	9,38 N



WILD FIRE



- FIBRA DE VIDRO
- UMA PARTE
- MACIÇA PARA CARRETILHA

Modelo	Comp. (m)	Linha (lb)	Potência	Ação	Cabo (cm)	Peso (g)	Quant. Passadores + Ponteira	Ponta (mm)	Partes	
1651	1,65	10-20	M	MODERADA	30	266	5+1	2,00	1	9,00 N
1801	1,80	10-20	M	MODERADA	29	300	5+1	2,00	1	9,63 N



KENZO



- FIBRA DE VIDRO
- DUAS PARTES
- MACIÇA PARA CARRETILHA

Modelo	Comp. (m)	Linha (lb)	Potência	Ação	Cabo (cm)	Peso (g)	Quant. Passadores + Ponteira	Ponta (mm)	Partes	
532	1,65	8-17	M	MODERADA	30	190	9+1	1,60	2	9,50 N
602	1,80	8-17	M	MODERADA	36	251	9+1	1,90	2	10,75 N
702	2,10	8-17	M	MODERADA	38	317	10+1	2,10	2	12,25 N
802	2,40	8-17	M	MODERADA	38	397	11+1	2,20	2	13,75 N



AMAZON



- FIBRA DE VIDRO
- UMA PARTE
- MACIÇA PARA CARRETILHA
- PASSADOR DUPLO

Modelo	Comp. (m)	Linha (mm)	Potência	Ação	Cabo (cm)	Peso (g)	Quant. Passadores + Ponteira	Ponta (mm)	Partes	
1651	1,65	0,50-0,90	XH	RÁPIDA	35	516	6+1	3,10	1	15,13 N
1801	1,8	0,50-0,90	XH	RÁPIDA	41	576	7+1	3,30	1	16,84 N



WARZONE



- FIBRA DE VIDRO
- UMA e DUAS PARTES
- MACIÇA PARA CARRETILHA

Modelo	Comp. (m)	Linha (lb)	Potência	Ação	Cabo (cm)	Peso (g)	Quant. Passadores + Ponteira	Ponta (mm)	Partes	
501	1,52	8-17	M	RÁPIDA	26	160	7+1	1,40	1	6,75 N
502	1,52	8-17	M	RÁPIDA	25	164	8+1	1,40	2	6,75 N
601	1,83	8-17	M	RÁPIDA	25	221	10+1	1,40	1	8,88 N
602	1,83	8-17	M	RÁPIDA	26	230	10+1	1,40	2	8,88 N
661	1,98	8-17	M	RÁPIDA	30	252	10+1	1,40	1	10,30 N



RADADINHA



- FIBRA DE VIDRO
- UMA PARTE
- MACIÇA PARA CARRETILHA

Modelo	Comp. (m)	Linha (lb)	Potência	Ação	Cabo (cm)	Peso (g)	Quant. Passadores + Ponteira	Ponta (mm)	Partes	
371	1,10	3-8	M	MODERADA	25	106	4+1	1,90	1	4,00 N
431	1,30	3-10	M	MODERADA	25	131	5+1	1,90	1	4,19 N



SOLID HUNTER COLORIDA



- FIBRA DE VIDRO
- DUAS PARTES
- MACIÇA PARA CARRETILHA
- OPÇÃO DE CORES:
VERDE
AZUL
AMARELA

Modelo	Comp. (m)	Linha (mm)	Potência	Ação	Cabo (cm)	Peso (g)	Quant. Passadores + Ponteira	Ponta (mm)	Partes	
30-130	1,30	0,25-0,40	ML	LENTA	15	140	9+1	1,50	2	12,10 N



CHRONOS



- FIBRA DE CARBONO
- UMA e DUAS PARTES
- TUBULAR p/ MOLINETE
- CABO DE CORTIÇA

Modelo	Comp. (m)	Linha (lb)	Potência	Ação	Cabo (cm)	Peso (g)	Quant. Passadores + Ponteira	Ponta (mm)	Partes	
532	1,60	4-8	F	RÁPIDA	23	78	5+1	1,6	2	21,58 N
582	1,74	6-10	UL	MODERADA	23	80	5+1	1,70	2	22,23 N
582	1,74	6-12	L	MODERADA	23	91	5+1	1,90	2	22,62 N
582	1,74	8-14	ML	MODERADA	23	92	5+1	1,80	2	23,00 N
582	1,74	9-17	M	MODERADA	23	98	5+1	1,90	2	23,65 N
582	1,74	10-20	MH	MODERADA	23	106	5+1	1,90	2	24,30 N
632	1,90	12-25	H	MODERADA	23	116	5+1	2,10	2	24,95 N



MARURI
Nakamura

CORDOVA



- FIBRA DE CARBONO
- UMA e DUAS PARTES
- TUBULAR p/ MOLINETE
- CABO DE CORTIÇA

Modelo	Comp. (m)	Linha (lb)	Potência	Ação	Cabo (cm)	Peso (g)	Quant. Passadores + Ponteira	Ponta (mm)	Partes	
502	1,52	8-17	M	MODERADA	23	84	4+1	1,80	2	23,00 N
661	1,98	10-20	MH	RÁPIDA	28	119	6+1	2,00	1	21,16 N
661	1,98	12-25	H	RÁPIDA	28	116	6+1	1,90	1	17,20 N
661	1,98	15-30	XH	RÁPIDA	28	125	6+1	2,00	1	24,50 N



INDIANA



- FIBRA DE CARBONO
- DUAS PARTES
- TUBULAR p/ MOLINETE
- CABO DE CORTIÇA

Modelo	Comp. (m)	Linha (lb)	Potência	Ação	Cabo (cm)	Peso (g)	Quant. Passadores + Ponteira	Ponta (mm)	Partes	
572	1,71	6-16	MH	MODERADA	22	108	6+1	1,90	2	34,78 N
602	1,83	10-20	MH	RÁPIDA	24	141	6+1	1,90	2	39,37 N



MONTANA



- FIBRA DE CARBONO
- UMA e DUAS PARTES
- TUBULAR p/ MOLINETE
- CABO DE CORTIÇA

Modelo MONTANA	Comp. (m)	Linha (lb)	Potência	Ação	Cabo (cm)	Peso (g)	Quant. Passadores + Ponteira	Ponta (mm)	Partes	
631	1,90	6-12	L	MODERADA	23	125	6+1	1,50	1	36,43 N
602	1,83	7-14	ML	MODERADA	23	137	6+1	1,60	2	35,75 N
632	1,90	7-14	ML	MODERADA	59	142	6+1	1,60	2	35,20 N
571	1,71	8-16	M	RÁPIDA	20	118	6+1	1,50	1	30,00 N
601	1,83	10-20	MH	RÁPIDA	22	126	7+1	1,50	1	30,63 N



TACTIC



- FIBRA DE CARBONO
- DUAS PARTES
- TUBULAR p/ MOLINETE

Modelo TACTIC	Comp. (m)	Linha (lb)	Potência	Ação	Cabo (cm)	Peso (g)	Quant. Passadores + Ponteira	Ponta (mm)	Partes	
532	1,60	4-10	L	MODERADA	23	84	4+1	1,70	2	20,00 N
602	1,83	6-12	L	MODERADA	27	95	5+1	1,90	2	20,60 N
562	1,68	10-20	MH	MODERADA	25	107	5+1	2,00	2	20,64 N
602	1,83	15-25	H	MODERADA	23	131	6+1	2,00	2	23,00 N
662	1,98	15-25	H	MODERADA	30	139	6+1	2,00	2	23,84 N
702	2,13	15-30	H	MODERADA	35	151	6+1	2,00	2	26,25 N



GANGES



- FIBRA DE CARBONO
- UMA PARTE
- MACIÇA p/ MOLINETE

Modelo GANGES	Comp. (m)	Linha (lb)	Potência	Ação	Cabo (cm)	Peso (g)	Quant. Passadores + Ponteira	Ponta (mm)	Partes	
501	1,52	8-15	ML	MODERADA	22	135	5+1	1,50	1	17,74 N
531	1,60	8-15	ML	MODERADA	25	138	5+1	1,80	1	18,36 N
561	1,68	15-30	MH	MODERADA	25	154	5+1	2,50	1	19,00 N
601	1,83	15-30	MH	MODERADA	27	166	5+1	2,50	1	20,00 N



FINESSI PONTA MACIÇA



- FIBRA DE CARBONO
- DUAS PARTES
- TUBULAR p/ MOLINETE
- 40cm aprox. de ponta maciça

Modelo FINESSI	Comp. (m)	Linha (lb)	Potência	Ação	Cabo (cm)	Peso (g)	Quant. Passadores + Ponteira	Ponta (mm)	Partes	
632	1,90	5-8	L	RÁPIDA	19	94	7+1	0,99	2	25,60 N
682	2,04	5-8	L	RÁPIDA	19	98	8+1	0,99	2	26,70 N
732	2,20	5-8	L	RÁPIDA	19	101	9+1	1,00	2	28,00 N



ARSENAL



- FIBRA DE CARBONO
- DUAS PARTES
- EMENDA COM ROSCA
- TUBULAR p/ MOLINETE

Modelo ARSENAL	Comp. (m)	Linha (lb)	Potência	Ação	Cabo (cm)	Peso (g)	Quant. Passadores + Ponteira	Ponta (mm)	Partes	
502	1,52	8-12	L	LENTA	25	190	5+1	1,10	2	9,25 Z
562	1,68	8-17	M	LENTA	27	240	6+1	1,40	2	11,75 Z
602	1,83	8-17	M	LENTA	28	260	7+1	1,40	2	12,75 Z



NEVADA



- FIBRA DE CARBONO
- DUAS PARTES
- TUBULAR p/ MOLINETE
- CABO DE CORTIÇA

Modelo NEVADA	Comp. (m)	Linha (lb)	Potência	Ação	Cabo (cm)	Peso (g)	Quant. Passadores + Ponteira	Ponta (mm)	Partes	
632	1,90	5-12	L	RÁPIDA	24	122	6+1	1,50	2	19,50 N
682	2,05	5-12	L	RÁPIDA	26	130	7+1	1,50	2	20,60 N
582	1,74	8-17	M	RÁPIDA	24	118	6+1	1,70	2	19,50 N
632	1,90	8-17	M	RÁPIDA	24	133	6+1	1,70	2	20,60 N
682	2,05	8-17	M	RÁPIDA	25	142	7+1	1,70	2	21,60 N



EVOCARBON 10-20 / 15-30lb



- FIBRA DE CARBONO
- UMA PARTE
- MACIÇA p/ MOLINETE
- PASSADOR FUJI

Modelo EVOCARBON	Comp. (m)	Linha (lb)	Potência	Ação	Cabo (cm)	Peso (g)	Quant. Passadores + Ponteira	Ponta (mm)	Partes	
531	1,60	10-20	M	MODERADA	18	155	5+1	1,50	1	26,25 N
561	1,68	10-20	M	MODERADA	18	155	5+1	1,50	1	27,50 N
601	1,83	10-20	M	MODERADA	32	200	5+1	1,50	1	27,50 N



Modelo EVOCARBON	Comp. (m)	Linha (lb)	Potência	Ação	Cabo (cm)	Peso (g)	Quant. Passadores + Ponteira	Ponta (mm)	Partes	
531	1,60	15-30	MH	MODERADA	22	173	5+1	1,90	1	26,40 N
561	1,68	15-30	MH	MODERADA	22	171	5+1	1,90	1	26,95 N
601	1,83	15-30	MH	MODERADA	27	206	5+1	1,90	1	28,05 N



EVOCARBON 20-40lb



- FIBRA DE CARBONO
- UMA PARTE
- MACIÇA p/ MOLINETE
- PASSADOR FUJI

Modelo EVOCARBON	Comp. (m)	Linha (lb)	Potência	Ação	Cabo (cm)	Peso (g)	Quant. Passadores + Ponteira	Ponta (mm)	Partes	
601	1,83	20-40	H	MODERADA	32	252	5+1	2,00	1	23,38 N
661	1,98	20-40	H	MODERADA	34	274	6+1	2,00	1	24,47 N
601	1,83	30-60	H	RÁPIDA	32	292	5+1	3,20	1	28,05 N
661	1,98	30-60	H	RÁPIDA	34	319	6+1	3,20	1	29,70 N
661	1,98	40-80	XH	RÁPIDA	34	341	6+1	3,60	1	31,90 N



SUPER TORK



- FIBRA DE CARBONO
- UMA PARTE
- MACIÇA p/ MOLINETE

Modelo SUPER TORK	Comp. (m)	Linha (lb)	Potência	Ação	Cabo (cm)	Peso (g)	Quant. Passadores + Ponteira	Ponta (mm)	Partes	
ST-531	1,60	20-40 lb	H	RÁPIDA	37	425	5+1	2,20	1	28,75
ST-561	1,68	20-40lb	H	RÁPIDA	37	442	5+1	2,20	1	30,00



LIMIT JIGGING



- FIBRA DE CARBONO
- DUAS PARTES
- TUBULAR p/ MOLINETE
- PASSADOR DUPLO

Modelo LIMIT JIGGING	Comp. (m)	Linha (mm)	Potência	Ação	Cabo (cm)	Peso (g)	Quant. Passadores + Ponteira	Ponta (mm)	Partes	
160	1,80	0,30-0,50	H	RÁPIDA	4	211	7+1	2,10	2	39,88 N
180	1,80	0,35-0,60	H	RÁPIDA	40	244	8+1	2,10	2	40,25 N
200	2,00	0,35-0,60	H	RÁPIDA	39	245	8+1	2,10	2	45,38 N
240	2,40	0,35-0,60	H	RÁPIDA	38	278	9+1	2,10	2	49,91 N



SURF DREAMER



- FIBRA DE CARBONO
- TRÊS PARTES
- TUBULAR p/ MOLINETE
- PASSADOR LOW RIDER

Modelo SURF DREAMER	Comp. (m)	Arremesso (g)	Potência	Ação	Cabo (cm)	Peso (g)	Quant. Passadores + Ponteira	Ponta (mm)	Partes	
300	3,00	250	H	RÁPIDA	50	440	4+1	3,20	3	40,31 N
330	3,30	250	H	RÁPIDA	50	470	5+1	3,20	3	42,50 N
360	3,60	250	H	RÁPIDA	60	560	5+1	3,20	3	43,75 N
390	3,90	250	H	RÁPIDA	67	610	5+1	3,20	3	46,25 N
420	4,20	250	H	RÁPIDA	67	647	6+1	3,20	3	48,13 N



SPEED SURF



- FIBRA DE CARBONO
- TRÊS PARTES
- TUBULAR p/ MOLINETE
- PASSADOR DUPLO

Modelo SPEED SURF	Comp. (m)	Arremesso (g)	Potência	Ação	Cabo (cm)	Peso (g)	Quant. Passadores + Ponteira	Ponta (mm)	Partes	
300	3,00	250	H	RÁPIDA	50	440	4+1	3,20	3	36,25 N
330	3,30	250	H	RÁPIDA	50	470	5+1	3,20	3	38,13 N
360	3,60	250	H	RÁPIDA	60	560	5+1	3,20	3	40,00 N
390	3,90	250	H	RÁPIDA	67	610	5+1	3,20	3	41,25 N
420	4,20	250	H	RÁPIDA	67	647	6+1	3,20	3	42,50 N



SEAHAWIC



- FIBRA DE CARBONO
- DUAS PARTES
- TUBULAR p/ MOLINETE
- PASSADOR DUPLO

Modelo SEAHAWIC	Comp. (m)	Linha (mm)	Potência	Ação	Cabo (cm)	Peso (g)	Quant. Passadores + Ponteira	Ponta (mm)	Partes	
602	1,80	0,33-0,50	H	RÁPIDA	40	240	6+1	2,20	2	53,14 N
662	1,98	0,33-0,50	H	RÁPIDA	40	245	6+1	2,20	2	54,81 N
702	2,10	0,33-0,50	H	RÁPIDA	40	250	6+1	2,20	2	60,50 N



CVC5



- FIBRA DE CARBONO
- CINCO PARTES
- TUBULAR p/ MOLINETE
- CABO DE CORTIÇA

Modelo	Comp. (m)	Linha (lb)	Potência	Ação	Cabo (cm)	Peso (g)	Quant. Passadores + Ponteira	Ponta (mm)	Partes	
CVC5	1,68	8-17	M	MODERADA	13	101	4+	2,80	5	18,13 N



SURF LEADER



- FIBRA DE VIDRO
- TRÊS PARTES
- MACIÇA p/ MOLINETE
- PASSADOR DUPLO
- LOW RIDER

Modelo	Comp. (m)	Linha (mm)	Potência	Ação	Cabo (cm)	Peso (g)	Quant. Passadores + Ponteira	Ponta (mm)	Partes	
360	3,60	0,25-0,50	H	RÁPIDA	72	385	6+	3,00	3	101,25 N
390	3,90	0,25-0,50	H	RÁPIDA	72	425	6+	3,00	3	108,13 N
420	4,20	0,25-0,50	H	RÁPIDA	72	454	6+	3,00	3	116,25 N



INDIANA



- FIBRA DE CARBONO
- UMA, DUAS E TRÊS PARTES
- TUBULAR p/ CARRETILHA
- CABO DE CORTIÇA

Modelo	Comp. (m)	Linha (lb)	Potência	Ação	Cabo (cm)	Peso (g)	Quant. Passadores + Ponteira	Ponta (mm)	Partes	
561	1,68	6-12	ML	MODERADA	22	109	7+	1,50	1	32,85 N
631	1,90	6-12	ML	MODERADA	22	177	9+	1,50	1	35,33 N
502	1,52	8-16	M	MODERADA	20	109	6+	1,70	2	33,30 N
531	1,60	8-16	M	MODERADA	20	108	7+	1,70	1	32,17 N
532	1,60	8-16	M	MODERADA	20	116	7+	1,70	2	34,78 N
561	1,68	8-16	M	MODERADA	22	109	7+	1,70	1	33,00 N
561	1,68	10-20	MH	RÁPIDA	22	113	7+	1,70	1	33,92 N
562	1,68	10-20	MH	RÁPIDA	22	128	7+	1,70	2	35,35 N
601	1,83	10-20	MH	RÁPIDA	22	128	8+	1,70	1	38,43 N
602	1,83	10-20	MH	RÁPIDA	24	146	8+	1,70	2	38,80 N
661	1,98	14-25	H	RÁPIDA	26	157	8+	1,90	1	42,54 N
701	2,13	15-30	H	RÁPIDA	30	188	9+	2,00	1	49,15 N
563	1,68	10-20	MH	RÁPIDA	22	128	7+	1,70	3	38,91 N
603	1,83	10-20	MH	RÁPIDA	24	143	8+	1,70	3	43,00 N
663	1,98	14-25	H	RÁPIDA	26	146	8+	1,90	3	43,97 N
703	2,13	15-30	H	RÁPIDA	30	180	9+	2,00	3	50,30 N



CORDOVA



- FIBRA DE CABONO
- UMA e DUAS PARTES
- TUBULAR p/ CARRETILHA
- CABO DE CORTIÇA

Modelo CORDOVA	Comp. (m)	Linha (lb)	Potência	Ação	Cabo (cm)	Peso (g)	Quant. Passadores + Ponteira	Ponta (mm)	Partes	
501	1,52	6-14	ML	MODERADA	22	94	6+1	1,80	1	15,67 N
531	1,60	8-17	M	MODERADA	23	102	6+1	1,80	1	15,95 N
561	1,68	8-17	M	MODERADA	28	120	8+1	1,90	1	16,78 N
561	1,68	6-14	ML	MODERADA	28	120	8+1	1,90	1	16,74 N
502	1,52	10-20	MH	RÁPIDA	22	104	6+1	1,90	2	15,68 N
561	1,68	10-20	MH	RÁPIDA	25	104	6+1	1,80	1	17,16 N
562	1,68	10-20	MH	RÁPIDA	25	111	6+1	1,90	2	16,50 N
601	1,83	10-20	L	MODERADA	26	114	7+1	1,80	1	17,30 N
601	1,83	8-17	M	MODERADA	26	115	7+1	1,80	1	18,77 N
601	1,83	10-20	MH	RÁPIDA	26	117	7+1	2,00	1	18,00 N
602	1,83	10-20	MH	RÁPIDA	26	118	7+1	1,70	2	17,46 N
561	1,68	12-25	H	RÁPIDA	24	111	6+1	2,00	1	17,87 N
601	1,83	12-25	H	RÁPIDA	26	115	7+1	2,00	1	18,90 N



FLASHSTONE



- FIBRA DE CARBONO
- UMA PARTE
- TUBULAR p/ CARRETILHA
- CABO DE CORTIÇA
- FIXADOR FUJI

Modelo FLASHSTONE	Comp. (m)	Linha (lb)	Potência	Ação	Cabo (cm)	Peso (g)	Quant. Passadores + Ponteira	Ponta (mm)	Partes	
570	1,50	8-12	L	RÁPIDA	26	116	6+1	1,80	1	48,75 N
573	1,60	8-12	L	RÁPIDA	26	118	6+1	1,80	1	50,00 N
570	1,50	8-15	ML	RÁPIDA	26	122	6+1	1,80	1	48,75 N
573	1,60	8-15	ML	RÁPIDA	26	118	6+1	1,80	1	50,00 N
576	1,68	8-15	ML	RÁPIDA	26	115	6+1	1,80	1	53,13 N
573	1,60	8-17	ML	RÁPIDA	26	118	6+1	1,80	1	50,00 N
576	1,68	8-17	ML	RÁPIDA	26	121	6+1	1,80	1	53,13 N
576	1,68	10-20	MH	RÁPIDA	2	123	7+1	1,80	1	53,13 N
578	1,74	10-20	MH	RÁPIDA	28	123	7+1	1,80	1	55,63 N
578	1,74	12-25	H	RÁPIDA	28	130	7+1	2,10	1	55,63 N
578	1,74	15-30	XH	RÁPIDA	28	133	7+1	2,10	1	55,63 N



BALLISTIC



- FIBRA DE CABONO
- UMA PARTE
- TUBULAR p/ CARRETILHA

Modelo BALLISTIC	Comp. (m)	Linha (mm)	Potência	Ação	Cabo (cm)	Peso (g)	Quant. Passadores + Ponteira	Ponta (mm)	Partes	
531	1,60	6-12	L	MODERADA	18	115	6+1	1,70	1	16,88 N
561	1,68	6-12	L	MODERADA	20	120	7+1	1,90	1	17,88 N
601	1,83	6-12	L	MODERADA	22	135	8+1	2,10	1	19,38 N
531	1,60	8-15	M	MODERADA	20	120	6+1	1,90	1	17,13 N
561	1,68	8-15	M	MODERADA	22	130	7+1	2,10	1	18,13 N



PLATINIUM



- FIBRA DE CABONO
- UMA PARTE
- TUBULAR p/ CARRETILHA
- FIXADOR e PASSADORES FUJI

Modelo PLATINIUM	Comp. (m)	Linha (lb)	Potência	Ação	Cabo (cm)	Peso (g)	Quant. Passadores + Ponteira	Ponta (mm)	Partes	
501	1,52	6-12	L	RÁPIDA	23	113	6+1	1,70	1	107,25 N
531	1,60	7-17	M	RÁPIDA	23	117	7+1	1,57	1	108,90 N
561	1,68	8-15	ML	RÁPIDA	23	119	7+1	1,75	1	110,41 N
561	1,68	8-17	M	RÁPIDA	23	119	7+1	1,87	1	110,41 N
561	1,68	10-20	MH	RÁPIDA	23	119	7+1	1,95	1	110,41 N
581	1,73	12-25	H	RÁPIDA	23	127	7+1	2,00	1	113,44 N
581	1,73	15-30	XH	RÁPIDA	23	127	7+1	2,00	1	113,44 N



PERFECTA DHC7B



- FIBRA DE CABONO
- UMA PARTE
- TUBULAR p/ CARRETILHA
- CABO DE CORTIÇA
- FIXADOR e PASSADORES FUJI

Modelo PERFECT DHC 7B	Comp. (m)	Linha (lb)	Potência	Ação	Cabo (cm)	Peso (g)	Quant. Passadores + Ponteira	Ponta (mm)	Partes	
531	1,60	8-17	M	RÁPIDA	23	104	7+1	1,80	1	79,19 Z
561	1,68	8-17	M	RÁPIDA	24	105	7+1	1,80	1	79,19 Z
601	1,83	8-17	M	RÁPIDA	26	113	8+1	1,80	1	86,13 Z
531	1,60	10-20	MH	RÁPIDA	23	112	7+1	1,80	1	79,19 Z
561	1,68	10-20	MH	RÁPIDA	24	113	7+1	1,80	1	83,25 Z
601	1,83	10-20	MH	RÁPIDA	26	119	8+1	1,80	1	86,13 Z
561	1,68	12-25	H	RÁPIDA	24	117	7+1	1,80	1	86,13 Z
701	2,10	12-25	H	RÁPIDA	26	130	9+1	2,00	1	100,90 Z



PERFECTA DHC3B



- FIBRA DE CABONO
- UMA PARTE
- TUBULAR p/ CARRETILHA
- CABO DE CORTIÇA
- FIXADOR FUJI

Modelo PERFECT DHC 3B	Comp. (m)	Linha (lb)	Potência	Ação	Cabo (cm)	Peso (g)	Quant. Passadores + Ponteira	Ponta (mm)	Partes	
531	1,60	8-17	M	RÁPIDA	23	104	6+1	1,80	1	50,75 Z
561	1,68	8-17	M	RÁPIDA	23	111	6+1	1,80	1	50,75 Z
601	1,83	8-17	M	RÁPIDA	25	117	7+1	1,80	1	54,81 Z
531	1,60	10-20	MH	RÁPIDA	24	112	6+1	1,90	1	50,75 Z
561	1,68	10-20	MH	RÁPIDA	24	112	6+1	1,90	1	53,25 Z
601	1,83	10-20	MH	RÁPIDA	25	118	7+1	1,90	1	54,81 Z
561	1,68	12-25	H	RÁPIDA	24	116	6+1	1,90	1	54,81 Z
701	2,10	12-25	H	RÁPIDA	24	145	8+1	2,10	1	68,06 Z



STALLONE



- FIBRA DE CARBONO
- UMA e DUAS PARTES
- TUBULAR p/ CARRETILHA
- CABO DE CORTIÇA

Modelo STALLONE	Comp. (m)	Linha (lb)	Potência	Ação	Cabo (cm)	Peso (g)	Quant. Passadores + Ponteira	Ponta (mm)	Partes	
561	1,68	8-17	M	MODERADA	26	147	8+1	1,80	1	30,00 N
562	1,68	8-17	M	MODERADA	26	142	8+1	1,80	2	28,75 N
601	1,83	8-17	M	MODERADA	28	154	8+1	1,80	1	30,00 N
602	1,83	8-17	M	MODERADA	28	141	8+1	1,80	2	31,25 N
561	1,68	10-20	MH	RÁPIDA	26	150	7+1	2,00	1	30,00 N
562	1,68	10-20	MH	RÁPIDA	26	142	7+1	2,00	2	28,75 N
601	1,833	10-20	MH	RÁPIDA	28	158	8+1	2,00	1	31,25 N
602	1,83	10-20	MH	RÁPIDA	28	152	8+1	2,00	2	39,00 N
662	1,98	10-20	MH	RÁPIDA	28	160	8+1	2,00	2	31,50 N
702	2,10	10-20	MH	RÁPIDA	30	170	9+1	2,00	2	33,75 N
602	1,83	12-25	H	RÁPIDA	28	160	8+1	2,20	2	30,00 N
702	2,10	15-30	XH	EX. RÁPIDA	33	176	9+1	2,70	2	33,75 N



LEXUS



- FIBRA DE CARBONO
- UMA PARTE
- TUBULAR p/ CARRETILHA
- CABO DE CORTIÇA

Modelo LEXUS	Comp. (m)	Linha (lb)	Potência	Ação	Cabo (cm)	Peso (g)	Quant. Passadores + Ponteira	Ponta (mm)	Partes	
561	1,68	8-17	ML	RÁPIDA	20	135	6+1	2,20	1	15,81 Z
581	1,72	8-17	ML	RÁPIDA	23	137	6+1	2,20	1	16,88 Z
561	1,68	10-20	ML	RÁPIDA	20	144	6+1	2,30	1	16,50 Z
581	1,71	10-20	ML	RÁPIDA	24	147	6+1	2,30	1	17,88 Z
531	1,60	12-25	MH	RÁPIDA	19	145	6+1	2,50	1	16,50 Z
561	1,68	12-25	MH	RÁPIDA	20	150	6+1	2,50	1	17,19 Z
581	1,72	15-30	H	RÁPIDA	23	171	6+1	2,90	1	19,63 Z



MADE IN KOREA

GANGES



- FIBRA DE CARBONO
- UMA PARTE
- TUBULAR p/ CARRETILHA
- CABO DE CORTIÇA

Modelo GANGES	Comp. (m)	Linha (lb)	Potência	Ação	Cabo (cm)	Peso (g)	Quant. Passadores + Ponteira	Ponta (mm)	Partes	
531	1,60	8-15	ML	MODERADA	24	151	7+1	1,50	1	17,75 N
561	1,68	10-20	ML	MODERADA	26	168	7+1	1,60	1	18,38 N
561	1,68	15-30	M	MODERADA	26	170	7+1	2,00	1	19,00 N
561	1,68	15-30	MH	MODERADA	26	184	7+1	2,20	1	21,00 N
701	2,13	40-80	XH	RÁPIDA	33	265	7+1	2,20	1	22,13 N



ARSENAL



- MIX-(carbono/Fibra de vidro)
- DUAS PARTES
- PARA CARRETILHA
- EMENDA METAL c/ ROSCA
- PONTEIRA DE CARBONO MACIÇA

Modelo ARSENAL	Comp. (m)	Linha (lb)	Potência	Ação	Cabo (cm)	Peso (g)	Quant. Passadores + Ponteira	Ponta (mm)	Partes	
602	1,83	20-40	H	RÁPIDA	28	330	7+1	3,00	2	15,75 Z
602	1,83	8-17	M	LENTA	28	260	7+1	1,10	2	12,00 Z
702	2,10	8-17	M	LENTA	29	330	9+1	1,00	2	13,75 Z
802	2,40	8-17	M	LENTA	32	400	10+1	1,10	2	16,13 Z
902	2,90	8-17	M	LENTA	34	485	11+1	1,00	2	18,75 Z



Varas Carbono

EVOCARBON 5-15-lb



- FIBRA DE CARBONO
- UMA PARTE
- MACIÇA p/ CARRETILHA
- PASSADORES FUJI

Modelo EVOCARBON 15lb	Comp. (m)	Linha (lb)	Potência	Ação	Cabo (cm)	Peso (g)	Quant. Passadores + Ponteira	Ponta (mm)	Partes	
371	1,10	5-15	ML	MODERADA	25	120	7+1	1,10	1	15,95 N
391	1,20	5-15	ML	MODERADA	25	125	7+1	1,10	1	16,77 N
471	1,40	5-15	ML	MODERADA	25	140	8+1	1,10	1	17,87 N
501	1,52	5-15	ML	LENTA	18	127	8+1	1,10	1	18,70 N
561	1,68	5-15	ML	LENTA	22	144	7+1	1,10	1	19,25 N



EVOCARBON



- FIBRA DE CARBONO
- UMA PARTE
- MACIÇA p/ CARRETILHA
- PASSADOR DUPLO FUJI

Modelo EVOCARBON R	Comp. (m)	Linha (lb)	Potência	Ação	Cabo (cm)	Peso (g)	Quant. Passadores + Ponteira	Ponta (mm)	Partes	
601	1,83	20-40	M	MODERADA	32	207	8+1	2,00	1	23,10 N
661	1,98	20-40	M	MODERADA	34	261	7+1	2,00	1	24,20 N
601	1,83	30-60	H	RÁPIDA	32	286	7+1	3,20	1	27,77 N
661	1,98	30-60	H	RÁPIDA	34	307	7+1	3,20	1	29,42 N
661	1,98	40-80	XH	RÁPIDA	34	326	7+1	3,60	1	31,62 N



NEVADA



- FIBRA DE CARBONO
- UMA e DUAS PARTES
- TUBULAR p/ CARRETILHA
- CABO DE CORTIÇA

Modelo NEVADA	Comp. (m)	Linha (lb)	Potência	Ação	Cabo (cm)	Peso (g)	Quant. Passadores + Ponteira	Ponta (mm)	Partes	
601	1,83	5-12	L	RÁPIDA	23	125	7+1	1,50	1	22,00 N
581	1,74	6-14	ML	RÁPIDA	23	121	7+1	1,60/1,60	1	21,00 N
631	1,90	6-14	ML	RÁPIDA	24	126	7+1	1,70	1	21,60 N
541	1,64	8-17	M	RÁPIDA	21	121	7+1	1,70	1	21,00 N
581	1,74	8-17	M	RÁPIDA	24	128	7+1	1,70	1	21,30 N
601	1,83	8-17	M	RÁPIDA	23	130	7+1	1,70	1	23,25 N
581	1,74	10-20	MH	RÁPIDA	24	134	7+1	1,70	1	22,00 N
631	1,90	10-20	MH	RÁPIDA	25	139	8+1	1,70	1	22,00 N
632	1,90	10-20	MH	RÁPIDA	24	144	8+1	1,70	2	22,00 N
581	1,74	12-25	H	RÁPIDA	24	145	7+1	2,00	1	24,00 N
631	1,90	12-25	H	RÁPIDA	25	161	8+1	2,00	1	25,00 N



BRAHVA



- FIBRA DE CARBONO
- UMA PARTE
- MACIÇA p/ CARRETILHA

Modelo BRAHVA	Comp. (m)	Linha (lb)	Potência	Ação	Cabo (cm)	Peso (g)	Quant. Passadores + Ponteira	Ponta (mm)	Partes	
601	1,83	10-15	M	MODERADA	23	147	8+1	1,90	1	17,48 Z
561	1,68	10-17	M	MODERADA	22	137	7+1	2,10	1	16,24 Z
561	1,68	10-17	MF	MODERADA	22	137	7+1	2,10	1	16,24 Z
601	1,83	10-17	MF	MODERADA	23	155	8+1	2,40	1	17,48 Z
561	1,68	10-20	MH	MODERADA	22	143	7+1	2,10	1	16,24 Z
601	1,83	10-20	MH	MODERADA	22	157	8+1	2,40	1	17,48 Z



FINESSI PONTA MACIÇA



- FIBRA DE CARBONO
- UMA e DUAS PARTES
- TUBULAR p/ CARRETILHA
- 40cm aprox. de ponta maciça

Modelo FINESSI	Comp. (m)	Linha (lb)	Potência	Ação	Cabo (cm)	Peso (g)	Quant. Passadores + Ponteira	Ponta (mm)	Partes	
581	1,74	7-12	L	RÁPIDA	13	108	8+1	0,97	1	23,38 N
581	1,74	8-14	ML	RÁPIDA	13	108	8+1	0,97	1	24,00 N
601	1,83	8-14	ML	RÁPIDA	14	113	8+1	1,01	1	24,62 N
601	1,83	4-10	UL	RÁPIDA	14	113	8+1	1,01	1	23,38 N
631	1,90	7-12	L	RÁPIDA	14	115	8+1	1,09	1	24,62 N
631	1,90	7-12	ML	RÁPIDA	14	115	8+1	1,09	1	25,16 N



KAWANA



- FIBRA DE CARBONO
- DUAS PARTES
- TUBULAR p/ CARRETILHA

Modelo KAWANA	Comp. (m)	Linha (lb)	Potência	Ação	Cabo (cm)	Peso (g)	Quant. Passadores + Ponteira	Ponta (mm)	Partes	
180	1,80	20-40	H	RÁPIDA	24	241	6+1	2,57	2	66,69
210	2,10	20-40	H	RÁPIDA	29	277	7+1	2,70	2	69,44
230	2,30	20-40	H	RÁPIDA	34	294	7+1	2,82	2	72,88



CHRONOS



- FIBRA DE CARBONO
- DUAS PARTES
- TUBULAR p/ CARRETILHA

Modelo SEA SNIPER	Comp. (m)	Linha (mm)	Potência	Ação	Cabo (cm)	Peso (g)	Quant. Passadores + Ponteira	Ponta (mm)	Partes	
581	1,74	6-12	L	MODERADA	23	107	7+1	1,90	1	26,90 N
581	1,74	8-14	ML	MODERADA	23	106	7+1	1,80	1	27,39 N
581	1,74	9-17	M	MODERADA	23	114	7+1	1,90	1	28,00 N
581	1,74	10-20	MH	MODERADA	23	121	7+1	2,20	1	29,20 N
601	1,80	12-25	H	RÁPIDA	25	120	7+1	2,20	1	30,25 N



MARURI Nakamura

SEA SNIPER



- FIBRA DE CARBONO
- DUAS PARTES
- TUBULAR p/ CARRETILHA

Modelo SEA SNIPER	Comp. (m)	Linha (mm)	Potência	Ação	Cabo (cm)	Peso (g)	Quant. Passadores + Ponteira	Ponta (mm)	Partes	
SS-165	1,65	0,20 a 0,50	H	RÁPIDA	27	210	12+1	1,40	2	38,50 N
SS-185	1,85	0,20 a 0,50	H	RÁPIDA	27	215	13+1	1,60	2	40,70 N
SS-205	2,05	0,20 a 0,50	H	RÁPIDA	27	220	13+1	1,60	2	43,18 N



SILSTAR

BRAHVA GTR



- FIBRA DE CARBONO
- UMA PARTE
- MACIÇA p/ CARRETILHA
- PASSADOR DUPLO

Modelo BRAHVA GT	Comp. (m)	Linha (lb)	Potência	Ação	Cabo (cm)	Peso (g)	Quant. Passadores + Ponteira	Ponta (mm)	Partes	
531	1,60	20-40	H	RÁPIDA	27	220	7+1	2,10	1	19,38 Z
601	1,83	20-40	H	RÁPIDA	27	240	7+1	2,10	1	21,13 Z
701	2,13	20-40	H	RÁPIDA	30	310	8+1	2,10	1	22,50 Z
601	1,83	30-60	H	RÁPIDA	27	250	7+1	2,40	1	21,13 Z
701	2,13	30-60	H	RÁPIDA	30	320	8+1	2,70	1	22,50 Z



XTREME



- FIBRA DE CARBONO
- UMA PARTE
- MACIÇA p/ CARRETILHA

Modelo XTREME	Comp. (m)	Linha (lb)	Potência	Ação	Cabo (cm)	Peso (g)	Quant. Passadores + Ponteira	Ponta (mm)	Partes	
551	1,65	40-80	XH	RÁPIDA	37	277	6+1	2,60	1	28,50 N
651	1,95	40-80	XH	RÁPIDA	40	333	7+1	2,90	1	30,00 N
601	1,83	40-80	XH	RÁPIDA	40	299	7+1	2,70	1	31,75 N



BAMBOO

- Fibra de Vidro
- Ponteira Maciça
- Gomo: 60cm



Comp. (m)	Sessões (Partes)	Peso (g)	
1,80	4	34	2,09 N
2,10	5	58	2,37 N
2,40	5	58	2,64 N
2,70	6	83	2,97 N
3,00	7	109	3,30 N
3,60	8	139	3,85 N
3,90	8	165	4,29 N
4,20	9	190	4,95 N
4,50	10	240	5,50 N
5,00	11	295	6,19 N
5,40	12	344	7,56 N

BAMBOO LISTRADA

- Fibra de Vidro
- Ponteira Maciça
- Gomo: 60cm



Comp. (m)	Sessões (Partes)	Peso (g)	
1,80	4	34	2,09 N
2,10	5	58	2,37 N
2,40	5	58	2,64 N
2,70	6	83	2,97 N
3,00	7	109	3,30 N
3,60	8	139	3,85 N
3,90	8	165	4,29 N
4,20	9	190	4,95 N
4,50	10	240	5,50 N
5,00	11	295	6,19 N
5,40	12	344	7,56 N

FALCON 45% CARBONO

- Fibra de Vidro
- Ponteira Maciça
- Gomo: 67cm



Comp. (m)	Sessões (Partes)	Peso (g)	
2,40	5	64	2,69 Z
2,70	6	82	3,00 Z

DREAM FISHING

- Fibra de Vidro
- Ponteira Maciça
- Gomo: 60cm



Comp. (m)	Sessões (Partes)	Peso (g)	
1,80	4	29	2,38 N
2,10	5	46	2,69 N
2,40	5	47	3,00 N
2,70	6	62	3,38 N
3,00	7	91	3,75 N
3,60	8	122	4,50 N
3,90	8	130	4,88 N

BUSTER-M

- Fibra de Vidro
- Ponteira Maciça
- Gomo: 60cm



Comp. (m)	Sessões (Partes)	Peso (g)	
2,70	6	34	2,81 N
3,00	7	58	3,13 N
3,60	8	58	4,00 N

SNAKE

- Fibra de Vidro
- Ponteira Maciça
- Gomo: 57cm



Comp. (m)	Sessões (Partes)	Peso (g)	
1,80	4	33	1,75 N
2,10	5	52	2,25 N
2,40	5	54	2,57 N
2,70	6	78	3,12 N
3,00	7	106	3,30 N
3,60	8	140	4,20 N
3,90	8	140	4,33 N
4,20	9	172	5,36 N
4,50	10	219	5,90 N
5,00	11	273	6,85 N
5,40	12	321	7,50 N

JOKER

- Fibra de Vidro
- Ponteira Maciça
- Gomo: 60cm
- Disponível nas cores: Vermelho / Azul



Comp. (m)	Sessões (Partes)	Peso (g)	
1,80	4	36	1,59 N
2,10	4	48	1,79 N
2,40	5	65	2,06 N
2,70	5	69	2,35 N
3,00	6	95	2,75 N
3,60	7	118	3,00 N
3,90	8	163	3,70 N
4,20	8	164	4,40 N
4,50	9	217	4,80 N
5,00	10	247	5,78 N
5,40	11	325	6,46 N

FORTALEZA

- Fibra de Vidro
- Ponteira Maciça
- Gomo: 60cm



Comp. (m)	Sessões (Partes)	Peso (g)	
2,70	6	78	2,06 Z
3,60	8	140	2,35 Z

HXT

- Fibra de Vidro
- Ponteira Maciça
- Gomo: 56cm



Comp. (m)	Sessões (Partes)	Peso (g)	
1,80	4	36	2,75 Z
2,10	5	48	3,13 Z
2,40	6	65	3,75 Z
2,70	6	69	4,38 Z
3,00	7	95	5,38 Z
3,60	8	118	6,00 Z
3,90	9	163	6,88 Z
4,20	9	164	7,50 Z
4,50	10	217	8,50 Z
5,40	12	325	11,00 Z
6,30	14	470	15,95 N

SUPER 8X

- Fibra de Vidro
- Ponteira Maciça
- Gomo: 60cm



Comp. (m)	Sessões (Partes)	Peso (g)	
3,60	8	147	2,42 Z
3,90	8	143	3,00 Z

TORONTO

- Fibra de Vidro
- Ponteira Maciça
- Gomo: 66cm



Comp. (m)	Sessões (Partes)	Peso (g)	
1,80	4	37	1,38 N
2,10	4	39	1,64 N
2,40	5	58	1,88 N
2,70	5	59	2,28 N
3,00	6	90	2,60 N
3,30	7	115	2,82 N
3,60	7	119	3,02 N
3,90	8	152	3,70 N
4,20	8	156	4,12 N
4,50	9	199	4,68 N
5,00	10	234	5,64 N
5,40	11	309	6,45 N

COLÔNIA

- Fibra de Vidro
- Cabo em E.V.A.
- Ponteira Maciça
- Gomo Longo: 66cm



Comp. (m)	Sessões (Partes)	Peso (g)	
2,70	3	113	6,69 N
3,00	3	135	6,88 N
3,30	4	178	7,84 N

•Acabamento em metal p/ fixação da linha

ALEXIS

- FIBRA DE CARBONO
- PONTEIRA MACIÇA
- GOMO: 60CM



Comp. (m)	Sessões (Partes)	Peso (g)	
3,60	7	47	22,13 N

ASAHI

- FIBRA DE CARBONO
- PONTEIRA MACIÇA
- GOMO: 71CM



Comp. (m)	Sessões (Partes)	Peso (g)	
2,70	5	74	7,50 N
3,00	6	74	8,75 N
3,30	7	84	9,38 N
3,60	7	86	10,25 N
4,00	8	115	12,50 N

CHIEN TAU

- FIBRA DE CARBONO
- PONTEIRA MACIÇA
- GOMO: 71CM



Comp. (m)	Sessões (Partes)	Peso (g)	
3,60	5	77	46,20 N
4,50	8	102	55,00 N

CLIO

- FIBRA DE CARBONO
- PONTEIRA MACIÇA
- GOMO: 38CM



Comp. (m)	Sessões (Partes)	Peso (g)	
3,90	13	34	42,63 N
4,20	14	58	47,58 N
4,50	15	58	50,33 N
5,30	18	83	63,53 N

ELLEGANCE

- FIBRA DE CARBONO
- PONTEIRA MACIÇA
- GOMO: 68CM



Comp. (m)	Sessões (Partes)	Peso (g)	
2,70	5	43	8,75 N
3,00	6	59	10,00 N
3,30	6	60	11,00 N
3,60	7	86	11,88 N
4,00	8	110	16,25 N

ESMERALDA

- FIBRA DE CARBONO
- PONTEIRA MACIÇA
- GOMO: 64CM



Comp. (m)	Sessões (Partes)	Peso (g)	
3,60	7	75	13,50 N
4,50	9	116	18,13 N

FRONTEIRA

- FIBRA DE CARBONO
- PONTEIRA MACIÇA
- GOMO: 68CM



Comp. (m)	Sessões (Partes)	Peso (g)	
2,70	5	48	5,75 N
3,00	6	64	6,25 N
3,30	6	68	6,69 N
3,60	7	95	7,13 N
4,00	8	115	8,94 N

GANGES

- FIBRA DE CARBONO
- PONTEIRA MACIÇA
- GOMO: 113CM



Comp. (m)	Sessões (Partes)	Peso (g)	
3,60	4	111	24,00 N
4,50	5	157	30,52 N
5,40	6	209	37,00 N
6,30	7	280	45,78 N

HXT Carbon

- FIBRA DE CARBONO
- PONTEIRA MACIÇA
- GOMO: 61CM



Comp. (m)	Sessões (Partes)	Peso (g)	
2,40	5	42	7,50 N
2,70	5	61	8,00 N
3,00	6	62	8,95 N
3,30	7	76	9,83 N
3,60	7	77	10,60 N
4,00	8	93	13,50 N
4,50	9	110	15,00 N
5,00	10	130	16,50 N
5,40	11	168	19,50 N
6,30	13	254	21,88 N
6,80	14	295	24,38 N
7,20	15	354	26,88 N

KIRISHIMA

- FIBRA DE CARBONO
- PONTEIRA MACIÇA
- GOMO: 69CM



Comp. (m)	Sessões (Partes)	Peso (g)	
2,70	5	44	5,75 N
3,00	6	66	6,25 N
3,30	6	63	6,88 N
3,60	7	100	7,50 N
4,00	8	127	9,00 N
4,50	9	154	11,25 N

M-LITE

- FIBRA DE CARBONO
- PONTEIRA MACIÇA
- GOMO: 57CM
- SUPER LEVE
- COM ESTOJO



Comp. (m)	Sessões (Partes)	Peso (g)	
3,60	7	37	35,30 N
4,50	9	54	46,70 N
5,40	11	79	62,00 N
6,00	12	97	70,80 N

MAGNA SENSOR

- FIBRA DE CARBONO
- PONTEIRA MACIÇA
- GOMO LONGO: 105CM



Comp. (m)	Sessões (Partes)	Peso (g)	
4,50	5	117	64,63 N
5,40	6	150	86,63 N

MASTER POKEE

- FIBRA DE CARBONO
- PONTEIRA MACIÇA
- GOMO LONGO: 62,5CM



Comp. (m)	Sessões (Partes)	Peso (g)	
3,60	7	77	40,43 N
4,50	8	102	50,53 N
5,40	10	137	61,88 N
6,30	11	185	75,08 N

MAX TORPEDO

- FIBRA DE CARBONO
- PONTEIRA MACIÇA
- GOMO: 60CM



Comp. (m)	Sessões (Partes)	Peso (g)	
3,00	7	94	13,75 N
3,60	8	115	15,13 N
4,50	9	146	19,25 N
5,40	11	212	26,13 N

SLIM

- FIBRA DE CARBONO
- PONTEIRA MACIÇA
- GOMO: 105CM



Comp. (m)	Sessões (Partes)	Peso (g)	
3,60	4	81	48,13 N
4,50	5	118	57,75 N
5,40	6	154	77,00 N

RUBI CARBON

- FIBRA DE CARBONO
- PONTEIRA MACIÇA
- GOMO: 80CM



Comp. (m)	Sessões (Partes)	Peso (g)	
3,70	6	86	22,69 N
4,40	7	129	25,44 N
5,10	8	168	28,88 N

OMURA

- FIBRA DE CARBONO
- PONTEIRA MACIÇA
- GOMO: 105CM



Comp. (m)	Sessões (Partes)	Peso (g)	
3,60	4	110	43,75 N
4,50	5	148	53,60 N
5,40	6	216	66,00 N
6,30	7	306	68,50 N

PVE - POKEE MOULON

- FIBRA DE CARBONO
- PONTEIRA MACIÇA
- GOMO: 61CM



Comp. (m)	Sessões (Partes)	Peso (g)	
3,60	7	61	37,54 N
4,50	9	95	47,50 N
5,40	10	134	57,75 N
6,30	13	191	73,70 N
7,20	15	274	85,18 N

SENSITIVE

- FIBRA DE CARBONO
- PONTEIRA MACIÇA
- GOMO: 65CM



Comp. (m)	Sessões (Partes)	Peso (g)	
2,70	6	57	10,58 N
3,00	7	72	12,10 N
3,60	6	80	13,90 N
4,00	8	93	19,00 N
4,50	9	112	22,68 N
5,00	10	140	28,68 N
6,30	13	231	31,60 N

SENSOR

- FIBRA DE CARBONO
- PONTEIRA MACIÇA
- GOMO: 57CM



Comp. (m)	Sessões (Partes)	Peso (g)	
5,40	11	177	26,13 N

SPIRAL - X

- FIBRA DE CARBONO
- PONTEIRA MACIÇA
- GOMO: 57CM



Comp. (m)	Sessões (Partes)	Peso (g)	
3,00	6	58	9,35 N
3,60	7	79	10,73 N
4,50	9	118	17,18 N
5,40	11	174	24,28 N

STREAM

- FIBRA DE CARBONO
- PONTEIRA MACIÇA
- GOMO: 57CM



Comp. (m)	Sessões (Partes)	Peso (g)	
4,80	10	79	90,00 N
5,30	10	100	96,25 N
5,80	12	118	112,50 N
6,30	13	139	134,38 N

WAVE

- FIBRA DE CARBONO
- PONTEIRA MACIÇA
- GOMO LONGO: 66CM
- COM ESTOJO EM COURO



Comp. (m)	Sessões (Partes)	Peso (g)	
3,60	1	95	17,33 N
4,50	1	119	19,46 N
5,40	1	165	26,13 N

ZENITH - XPS

- FIBRA DE CARBONO
- PONTEIRA MACIÇA
- GOMO: 59CM
- COM ESTOJO



Comp. (m)	Sessões (Partes)	Peso (g)	
4,80	10	90	78,13 N
5,80	12	128	103,13 N
6,80	14	181	136,25 N

BEST

- FIBRA DE CARBONO
- PONTEIRA MACIÇA
- GOMO: 69CM



Comp. (m)	Sessões (Partes)	Peso (g)	
3,80	70	70	21,31 N
4,40	96	96	25,44 N
4,90	119	119	30,00 N
5,40	149	149	35,48 N
6,50	254	254	42,50 N
7,20	313	313	54,38 N

CREATIVE

- FIBRA DE CARBONO
- PONTEIRA MACIÇA
- GOMO: 57CM



Comp. (m)	Sessões (Partes)	Peso (g)	
3,00	6	58	8,25 N
3,60	7	78	13,75 N
5,40	11	169	22,00 N

PEAK

- FIBRA DE CARBONO
- PONTEIRA MACIÇA
- GOMO: 65CM



Comp. (m)	Sessões (Partes)	Peso (g)	
3,80	7	92	21,31 N

MAGNUM

- FIBRA DE CARBONO
- PONTEIRA MACIÇA
- GOMO: 66CM



Comp. (m)	Sessões (Partes)	Peso (g)	
3,60	8	75	29,56 N

CAMOU POWER



- FIBRA DE VIDRO TUBULAR
- PONTEIRA MACIÇA
- CABO EM E.V.A.

Modelo	Comp. (m)	Linha (mm)	Potência	Ação	Cabo (cm)	Peso (g)	Quant. Passadores + Ponteira	Ponta (mm)	Partes	
2404	2,40	0,20-0,50	H	RÁPIDA	35	371	4+1	1,80	4	18,50 N
2705	2,70	0,20-0,50	H	RÁPIDA	35	514	5+1	1,80	5	22,69 N
3005	3,00	0,20-0,50	H	RÁPIDA	35	570	5+1	1,80	5	24,06 N

HXT - Spin



- FIBRA DE VIDRO
- PONTEIRA MACIÇA

Modelo	Comp. (m)	Linha (mm)	Potência	Ação	Cabo (cm)	Peso (g)	Quant. Passadores + Ponteira	Ponta (mm)	Partes	
2406	2,40	0,10-0,30	UL	LENTA	22	85	5+1	0,80	6	9,21 N
2706	2,70	0,10-0,30	UL	LENTA	22	92	5+1	0,90	6	10,30 N
3007		0,10-0,30		LENTA	22	119	6+1	0,90	7	11,00 N

GREEN



- FIBRA DE VIDRO TUBULAR
- PONTEIRA MACIÇA

Modelo	Comp. (m)	Linha (mm)	Potência	Ação	Cabo (cm)	Peso (g)	Quant. Passadores + Ponteira	Ponta (mm)	Partes	
2705	2,70	0,20-0,50	H	RÁPIDA	35	514	5+1	1,80	5	6,63 N

M - ULTRA LIGHT



- FIBRA DE VIDRO TUBULAR
- PONTEIRA MACIÇA

Modelo	Comp. (m)	Linha (mm)	Potência	Ação	Cabo (cm)	Peso (g)	Quant. Passadores + Ponteira	Ponta (mm)	Partes	
2411	2,40	0,20-0,40	L	LENTA	64	100	11	1,80	6	16,37 N
2711	2,70	0,20-0,40	L	LENTA	64	105	11	1,80	6	18,15 N
3013	3,00	0,20-0,40	L	LENTA	65	130	13	1,80	8	20,60 N

YASR



- FIBRA DE VIDRO
- PONTEIRA MACIÇA
- CABO EM E.V.A.

Modelo YASR	Comp. (m)	Linha (mm)	Potência	Ação	Cabo (cm)	Peso (g)	Quant. Passadores + Ponteira	Ponta (mm)	Partes	
210	2,10	0,30-0,35	M	LENTA	20	165	3+1	2,20	5	4,75 N
240	2,40	0,30-0,35	M	LENTA	20	254	4+1	2,20	5	6,00 N
270	2,70	0,30-0,35	M	LENTA	30	277	4+1	2,20	5	6,56 N
300	3,00	0,30-0,35	M	LENTA	32	280	3+1	2,80	5	7,50 N
360	3,60	0,30-0,35	M	LENTA	32	357	4+1	2,80	6	8,00 N

RIVER



- FIBRA DE VIDRO
- PONTEIRA MACIÇA
- CABO EM E.V.A.

Modelo RIVER	Comp. (m)	Linha (mm)	Potência	Ação	Cabo (cm)	Peso (g)	Quant. Passadores + Ponteira	Ponta (mm)	Partes	
2105	2,10	0,25-0,35	M	LENTA	28	157	3+1	1,90	5	10,00 N
2405	2,40	0,25-0,35	M	LENTA	28	167	3+1	1,90	5	12,31 N
2706	2,70	0,25-0,35	M	LENTA	27	214	4+1	1,90	6	14,38 N
3007	3,00	0,25-0,35	M	LENTA	27	288	5+1	1,90	7	16,75 N

MAGIC SURF



- FIBRA DE CARBONO
- PONTEIRA MACIÇA
- PINTURA METÁLICA
- PASSADOR ESCOMOTEÁVEL

Modelo CAMOU POWER	Comp. (m)	Peso (g)	Potência	Ação	Cabo (cm)	Peso (g)	Quant. Passadores + Ponteira	Ponta (mm)	Partes	
420	4,20	100-200g	H	MODERADA	54	488	4+1	2,70	4	48,13 N

V-POWER



- FIBRA DE CARBONO
- PONTEIRA MACIÇA

Modelo V-POWER	Comp. (m)	Linha (mm)	Potência	Ação	Cabo (cm)	Peso (g)	Quant. Passadores + Ponteira	Ponta (mm)	Partes	
3006	3,00	0,10-0,30	UL	RÁPIDA	22	124	5+1	0,95	6	14,38 N

SURFSKYER



- FIBRA DE CARBONO
- PONTEIRA MACIÇA
- SUPORTE SALVA-VARA
- GOMO LONGO
- PASSADOR ESCOMOTEÁVEL



Modelo	Comp. (m)	Linha (mm)	Potência	Ação	Cabo (cm)	Peso (g)	Quant. Passadores + Ponteira	Ponta (mm)	Partes	
CAMOU POWER										
360	3,60	0,15-0,40	H	RÁPIDA	62	363	4+1	2,55	4	68,20 N
390	3,90	0,15-0,40	H	RÁPIDA	65	429	4+1	2,55	4	79,06 N
420	4,20	0,15-0,40	H	RÁPIDA		503	4+1	2,55	4	89,38 N

PTO SILVER



- FIBRA DE CARBONO
- PONTEIRA MACIÇA



Modelo	Comp. (m)	Linha (lb)	Potência	Ação	Cabo (cm)	Peso (g)	Quant. Passadores + Ponteira	Ponta (mm)	Partes	
PTO SILVER										
2-27	2,70	0,10-0,35	L	LENTA	23,5	155	6+1	0,75	4	24,75 N
2-33	3,30	0,10-0,35	L	LENTA	22,5	178	4+1	0,75	5	28,88 N
2-42	4,20	0,10-0,35	L	LENTA	23,5	233	5+1	0,75	6	35,06 N

STAR BEACH



- MIX CARBON
- PONTEIRA MACIÇA
- PASSADOR ESCAMOTEÁVEL
- CABO EM E.V.A.



Modelo	Comp. (m)	Arremesso (g)	Potência	Ação	Cabo (cm)	Peso (g)	Quant. Passadores + Ponteira	Ponta (mm)	Partes	
RIVER										
360	3,60	100-250	M	LENTA	41,5	364	4+1	4,00	5	31,63 N
390	3,90	100-250	M	LENTA	41,5	516	3+1	4,00	5	34,38 N
420	4,20	100-250	M	LENTA	41,5	584	4+1	4,00	6	37,13 N
450	4,50	100-250	M	LENTA	41,5	611	5+1	4,00	7	41,25 N

HALLOWED



- FIBRA DE CARBONO
- PONTEIRA MACIÇA



Modelo	Comp. (m)	Linha (lb)	Potência	Ação	Cabo (cm)	Peso (g)	Quant. Passadores + Ponteira	Ponta (mm)	Partes	
HALLOWED										
2-390	3,90	0,20-0,35	L	LENTA	22	190	8+1	1,00		39,33 N
2-450	4,50	0,20-0,35	L	LENTA	22	220	9+1	1,00		45,38 N
2-540	5,40	0,20-0,35	L	LENTA	22	285	10+1	1,00		59,81 N
2.5-390	3,90	0,20-0,35	L	LENTA	22	177	8+1	1,00		39,88 N
2.5-450	4,50	0,20-0,35	L	LENTA	22	229	9+1	1,00		46,75 N
2.5-540	5,40	0,20-0,35	L	LENTA	22	293	10+1	1,00		61,33 N
3-390	3,90	0,20-0,35	L	LENTA	22	202	8+1	1,00		41,25 N
3-450	4,50	0,20-0,35	L	LENTA	22	213	9+1	1,00		48,13 N
3-540	5,40	0,20-0,35	L	LENTA	22	297	10+1	1,00		64,63 N

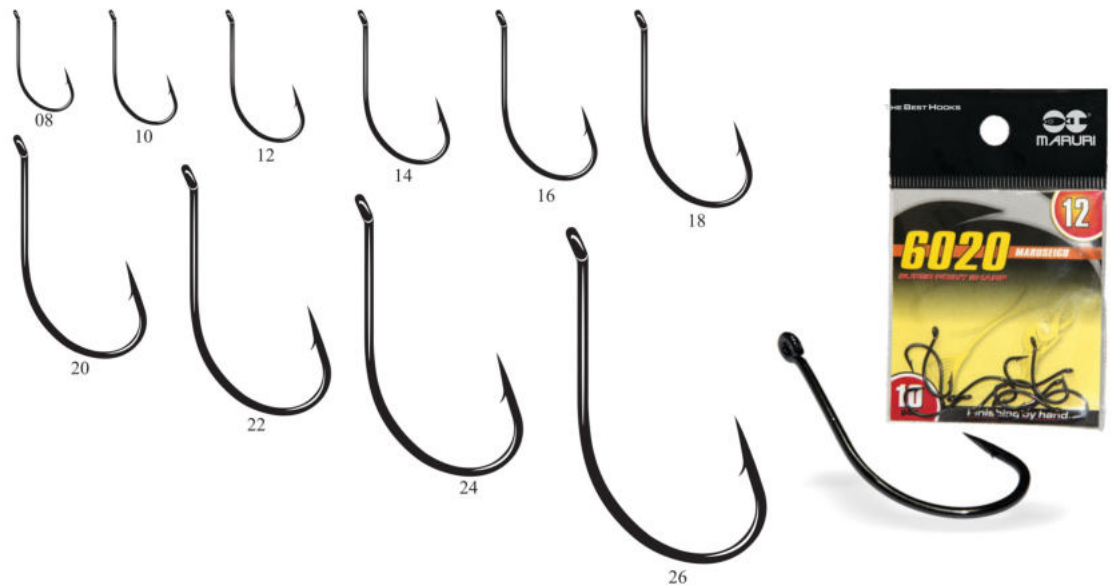
OPÇÃO DE CORES



6020
SUPER POINT SHARP

- Aço Carbono
- Black Nickel
- Super resistente

Tamanho (Numeração)	Quantidade (Pacote) unid.	Valor
8	10	0,95 N
10	10	0,95 N
12	10	0,95 N
14	10	1,06 N
16	10	1,19 N
18	10	1,25 N
20	10	1,44 N
22	10	1,75 N
24	10	2,00 N
26	10	2,25 N

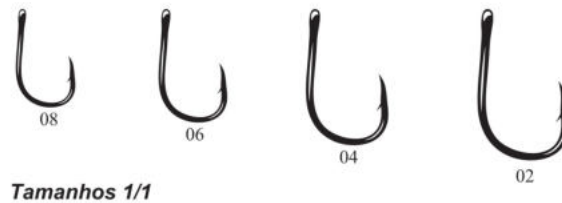


CLASSIC BOILIE

SUPER POINT SHARP

- Aço Carbono
- Black Nickel
- Super resistente

Tamanho (Numeração)	Quantidade (Pacote) unid.	Valor
8	10	1,25 N
6	10	1,25 N
4	10	1,25 N
2	10	1,25 N

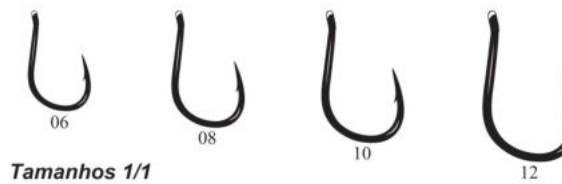


6018

FINISH HAND

- Aço Carbono
- Nickel / Blue
- Super resistente

Tamanho (Numeração)	Quantidade (Pacote) unid.	Valor
6	8	2,13 N
8	8	2,13 N
10	8	2,13 N
12	8	2,13 N

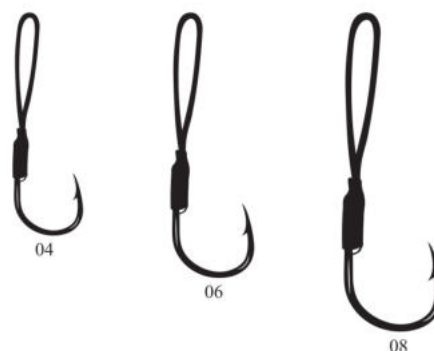


CHINU STRINGER

- Aço Carbono
- Black Nickel
- Super resistente

Tamanho (Numeração)	Quantidade (Pacote) unid.	Valor
4	10	3,15 N
6	10	3,35 N
8	10	3,55 N

Tamanhos 1/1




GRIPPEN

SUPER POINT SHARP

- Aço Carbono
- Black Nickel
- Super resistente

Tamanho (Numeração)	Quantidade (Pacote)unid.	Valor
8	10	1,34 N
6	10	1,34 N
4	10	1,34 N
2	10	1,34 N

Tamanhos 1/1


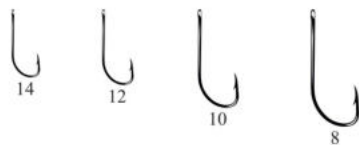


PLAIN SHANK MR1141

- Aço Carbono
- Black Nickel
- Super resistente

Tamanho (Numeração)	Quantidade (Pacote)unid.	Valor
14	20	0,56 N
12	20	0,56 N
10	20	0,56 N
8	20	0,56 N
2	20	0,69 N
1	20	0,69 N
1/0	10	0,45 N
2/0	10	0,56 N
3/0	10	0,56 N

Tamanhos 1/1




JIGGING AQUA L50901

- Aço Carbono
- Amarelo Limão
- Ideal para fabricação de Suporte hook
- Super resistente
- Ponta super afiada

Tamanho (Numeração)	Quantidade (Pacote)unid.	Valor
3/0	6	3,55 N
5/0	6	4,54 N
7/0	6	5,85 N
9/0	6	6,84 N
11/0	6	8,45 N

Tamanhos 1/1




JIGGING BN H16501

- Aço Carbono
- Black Nickel
- Ideal para fabricação de Suporte hook
- Super resistente
- Ponta super afiada

Tamanho (Numeração)	Quantidade (Pacote)unid.	Valor
1/0	10	1,68 N
2/0	10	2,16 N
3/0	10	2,72 N
4/0	10	2,99 N

Tamanhos 1/1



KAIJU H16401 - RED

- Aço Carbono
- Vermelho fosco
- Super resistente

É um single hook, possui olho virado indicado para substituir as garatéias, tornando a isca mais leve, evitando o desbalanceamento. Indicado para pesca de Dourado pois possuem a boca óssea o que dificulta que as garatéias cravem.

Tamanho (Numeração)	Quantidade (Pacote) unid.	Valor
6	10	1,80 N
4	10	1,92 N
2	10	1,92 N
1	10	1,92 N
1/0	10	2,45 N
2/0	10	3,10 N
3/0	10	3,75 N

Tamanhos 1/1




KAIJU H16402 - BLACK

- Aço Carbono
- Vermelho fosco
- Super resistente

É um single hook, possui olho virado indicado para substituir as garatéias, tornando a isca mais leve, evitando o desbalanceamento. Indicado para pesca de Dourado pois possuem a boca óssea o que dificulta que as garatéias cravem.

Tamanho (Numeração)	Quantidade (Pacote) unid.	Valor
6	10	1,46 N
4	10	1,46 N
2	10	1,60 N
1	10	1,60 N
1/0	10	1,92 N
2/0	10	2,47 N
3/0	10	3,12 N

Tamanhos 1/1

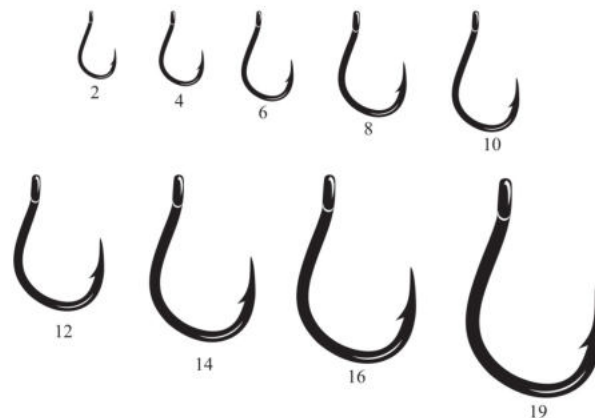


KOISO D10401

- Aço Carbono
- Black Nickel
- Super resistente

Tamanho (Numeração)	Quantidade (Pacote) unid.	Valor
2	20	1,25 N
4	20	1,25 N
6	20	1,25 N
8	20	1,25 N
10	20	1,25 N
12	20	1,37 N
14	20	1,50 N
16	20	2,06 N
19	20	3,78 N

Tamanhos 1/1

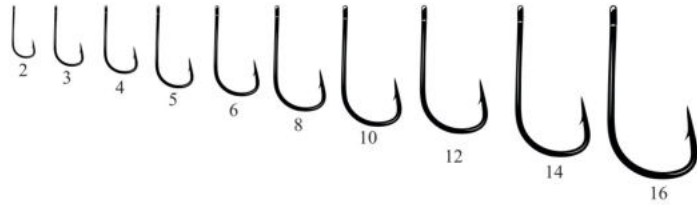


SODE 011001

- Aço Carbono
- Black Nickel
- Super resistente

Tamanho (Numeração)	Quantidade (Pacote) unid.	Valor
2	20	1,10 N
3	20	1,10 N
4	20	1,10 N
5	20	1,10 N
6	20	1,10 N
8	20	1,10 N
10	20	1,21 N
12	20	1,31 N
14	20	1,68 N
16	20	1,90 N

Tamanhos 1/1

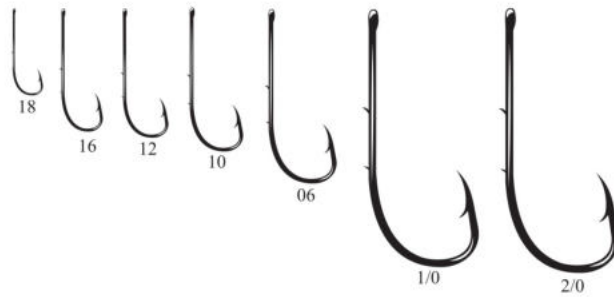


4330 011001

- Aço Carbono
- Nickel
- Super resistente

Tamanho (Numeração)	Quantidade (Caixa)	Valor
16	100	0,53 Z
12	100	0,53 Z
10	100	0,53 Z
6	100	0,53 Z
1	100	0,75 Z
1/0	100	0,85 Z
2/0	100	0,90 Z

Tamanhos 1/1




2X STRONG CAT FISH KH-11133

- Aço Carbono
- Nickel
- Super resistente

Tamanho (Numeração)	Quantidade (Caixa)	Valor
4/0	5	2,20 N
6/0	5	3,00 N
8/0	3	2,17 N
10/0	3	2,50 N
12/0	3	2,75 N

Tamanhos 1/1




3x LIVE BAIT

•Aço Carbono
•Nickel
•Super resistente

KH-11110

Tamanho (Numeração)	Quantidade (Caixa)	Valor
1	20	1,46 N
2	20	1,24 N
4	20	1,10 N
6	20	1,00 N
8	20	0,85 N
10	20	0,74 N
12	20	0,72 N
1/0	20	1,75 N
2/0	20	2,06 N
3/0	10	1,32 N
4/0	10	1,40 N

Tamanhos 1/1



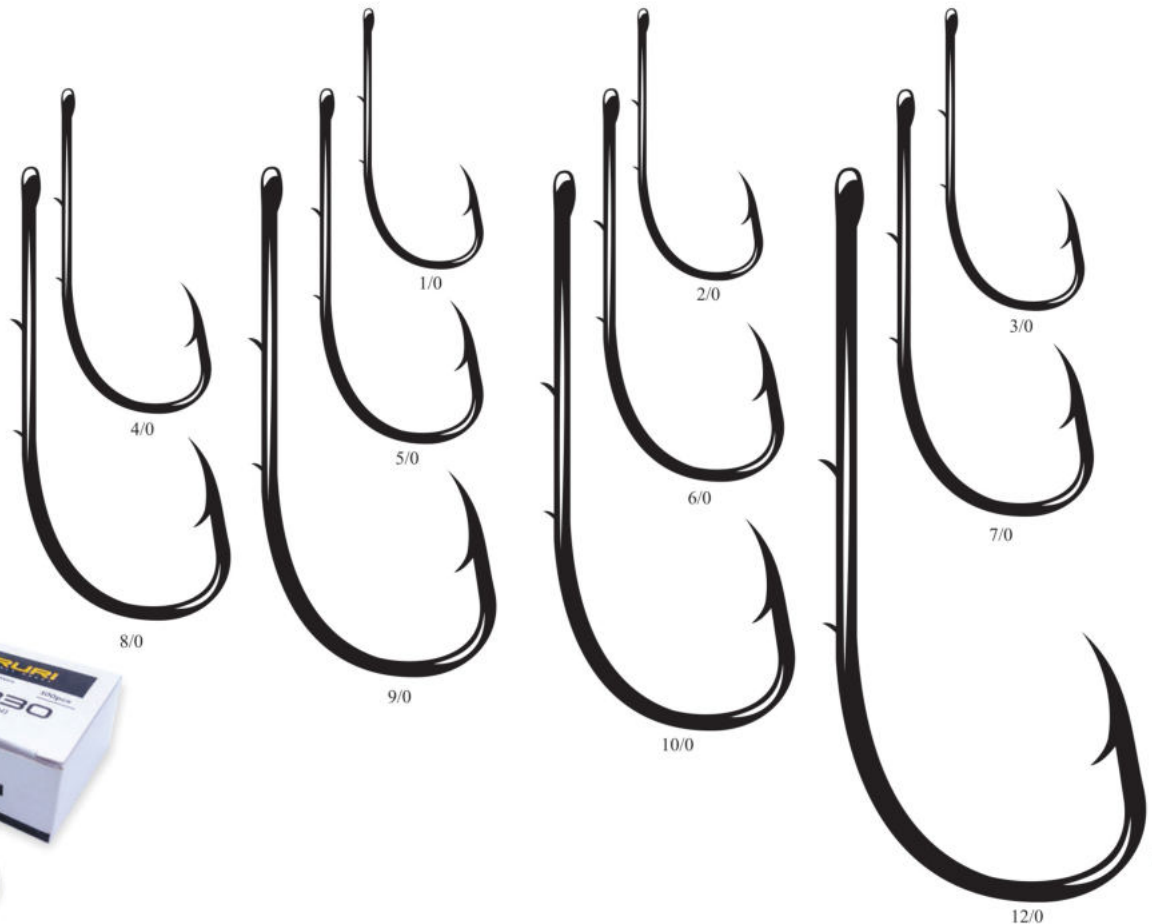
4330

TIN
Anti-Ferrugem

•Aço Carbono
•Black Nickel
•Super resistente

Tamanho (Numeração)	Quantidade (Caixa)unid.	Valor
1/0	100	2,28 N
2/0	100	2,70 N
3/0	100	3,20 N
4/0	100	3,50 N
5/0	100	4,12 N
6/0	100	4,78 N
7/0	50	5,57 N
8/0	50	5,11 N
9/0	50	6,50 N
10/0	50	8,70 N
12/0	50	17,47 N

Tamanhos 1/1

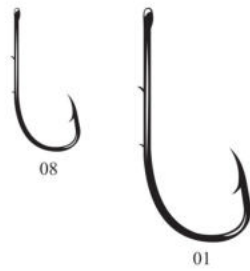


92247 KH-11014

- Aço Carbono
- Nickel
- Super resistente

Tamanho (Numeração)	Quantidade (Pacote) unid.	Valor
8	50	1,35 N
1	50	1,95 N


Tamanhos 1/1



PLAIN SHANK KH-11111

- Aço Carbono
- Black Nickel
- Super resistente

Tamanho (Numeração)	Quantidade (Pacote) unid.	Valor
1/0	20	1,95 N
2/0	20	2,22 N
3/0	10	1,40 N

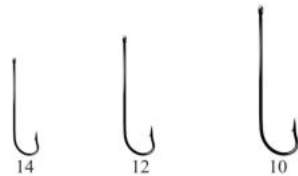


CARLISLE KH-11111

- Aço Carbono - Revestimento em teflon para maior durabilidade contra a corrosão
- Ponta super afiada quimicamente
- Black Nickel
- Super resistente

Tamanho (Numeração)	Quantidade (Pacote) unid.	Valor
14	20	0,96 N
12	20	0,96 N
10	20	1,05 N

Tamanhos 1/1



CHINU RING BLACK KH-10026

- Aço Carbono
- Black Nickel
- Super resistente

Tamanho (Numeração)	Quantidade (Pacote) unid.	Valor
1	20	0,80 N
2	20	0,80 N
3	20	0,80 N
4	20	0,84 N
5	20	0,86 N
6	20	0,88 N
7	20	0,93 N
8	10	0,65 N
9	10	0,70 N
10	10	0,71 N
11	10	0,88 N
12	10	0,95 N

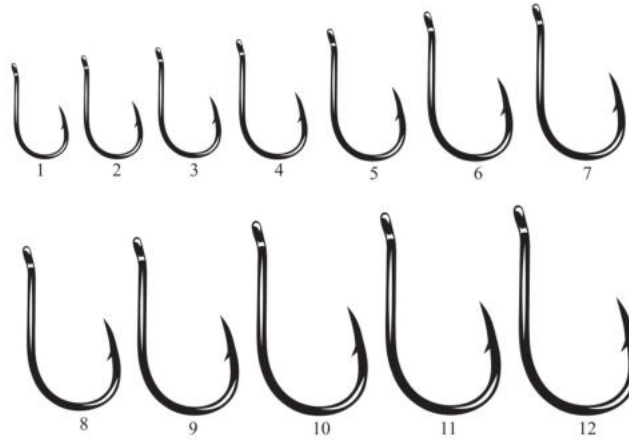
Tamanhos 1/1



CHINU RING NICKEL
KH-10026

- Aço Carbono
- Black Nickel
- Super resistente

Tamanho (Numeração)	Quantidade (Pacote) unid.	Valor
1	50	1,45 N
2	50	1,45 N
3	50	1,45 N
4	50	1,45 N
5	50	1,50 N
6	50	1,58 N
7	50	1,66 N
8	50	2,07 N
9	50	2,27 N
10	50	2,30 N
11	50	2,85 N
12	50	3,07 N

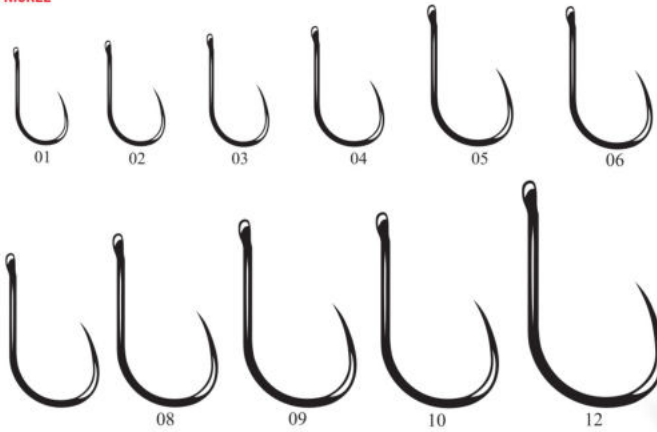


Tamanhos 1/1

CHINU SURE BLACK NICKEL

- Aço Carbono
- Black Nickel
- Super resistente

Tamanho (Numeração)	Quantidade (Pacote) unid.	Valor
1	20	0,90 N
2	20	0,90 N
3	20	0,90 N
4	20	1,07 N
5	20	1,18 N
6	20	1,26 N
7	20	1,35 N
8	20	1,48 N
9	20	1,62 N
10	20	1,76 N
11	20	1,98 N
12	20	2,20 N

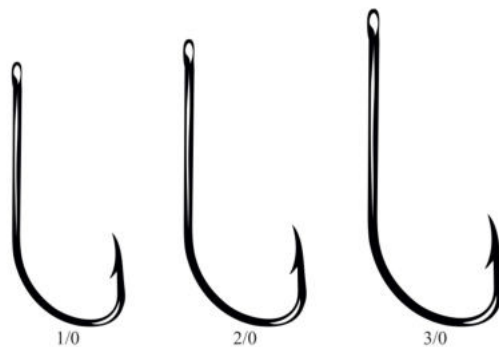


Tamanhos 1/1

PLAIN SHANK MR-11112

- Aço Carbono
- Black Nickel
- Super resistente

Tamanho (Numeração)	Quantidade (Pacote) unid.	Valor
1/0	20	1,95 N
2/0	20	2,22 N
3/0	10	1,40 N



Tamanhos 1/1

CRYSTAL RING KH-11004

- Aço Carbono
- Nickel
- Super resistente

Tamanho (Numeração)	Quantidade (Pacote) unid.	Valor
20	50	1,65 N
18	50	1,65 N
16	50	1,65 N
14	50	1,65 N
12	50	1,68 N

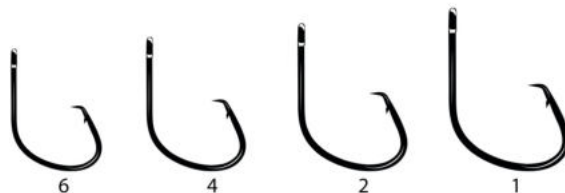


Tamanhos 1/1

MUTSU RING LIGHT KH-11034

- Aço Carbono
- Black Nickel
- Super resistente

Tamanho (Numeração)	Quantidade (Pacote) unid.	Valor
6	10	1,00 N
4	10	1,02 N
2	10	1,10 N
1	10	1,18 N




Tamanhos 1/1

PACU KH-9500

- Aço Carbono
- Black Nickel
- Super resistente

Tamanho (Numeração)	Quantidade (Pacote) unid.	Valor
1	20	1,13 N
2	20	1,10 N
4	20	1,07 N
1/0	10	0,85 N
2/0	10	0,96 N
3/0	10	1,05 N
4/0	10	1,10 N
5/0	10	1,21 N
6/0	10	1,40 N



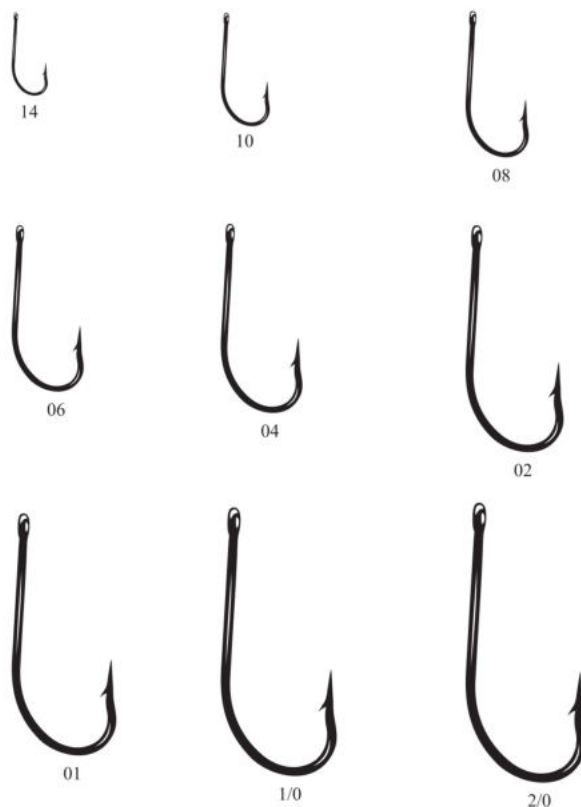
Tamanhos 1/1

O'SHAUGHNESSY KH-11011

- Aço Carbono
- Nickel
- Super resistente

Tamanho (Numeração)	Quantidade (Pacote) unid.	Valor
14	50	1,18 N
10	50	1,27 N
8	50	1,38 N
6	50	1,57 N
4	50	1,70 N
2	50	1,78 N
1	50	1,95 N
1/0	25	1,38 N
2/0	25	1,50 N

Tamanhos 1/1




WEIGHT HOOK BS-2317 C2

- Aço Carbono
- Black Nickel
- Com lastro de chumbo
- Super resistente

Tamanho (Numeração)	Quantidade (Pacote) unid.	Valor
1/0	3	1,95 N
2/0	3	1,95 N
3/0	3	20,6 N
4/0	3	2,17 N
5/0	3	2,50 N
6/0	3	3,00 N

Tamanhos 1/1




MARUSEIGO RING KH-10014

- Aço Carbono
- Black Nickel
- Super resistente

Tamanho (Numeração)	Quantidade (Pacote) unid.	Valor
4	50	1,50 N
6	50	1,50 N
8	50	1,50 N
10	50	1,50 N
12	50	1,50 N
14	50	1,66 N
16	50	1,96 N
18	50	1,96 N
20	25	1,43 N
22	25	1,59 N
24	25	1,94 N
26	25	2,30 N

Tamanhos 1/1




MARUSEIGO NICKEL KH-10014

- Aço Carbono
- Black Nickel
- Super resistente

Tamanho (Numeração)	Quantidade (Pacote) unid.	Valor
4	20	0,70 N
6	20	0,70 N
8	20	0,70 N
10	20	0,70 N
12	20	0,70 N
14	20	0,71 N
16	20	0,80 N
18	20	0,80 N
20	10	0,70 N
22	10	0,71 N
24	10	0,84 N
26	10	0,88 N

Tamanhos 1/1



MUTSU RING LIGHT KH-10014

- Aço Carbono
- Black Nickel
- Super resistente

Tamanho (Numeração)	Quantidade (Pacote) unid.	Valor
1/0	10	1,54 N
2/0	10	1,86 N
3/0	10	2,24 N
4/0	10	2,66 N
5/0	10	3,29 N
6/0	10	3,90 N
7/0	10	4,50 N
8/0	10	5,06 N
9/0	5	2,89 N
10/0	5	3,29 N

Tamanhos 1/1




OCTOPUS BEAK KH-11007

- Aço Carbono
- Black Nickel
- Super resistente

Tamanho (Numeração)	Quantidade (Pacote) unid.	Valor
12	20	0,54 N
10	20	0,55 N
8	20	0,64 N
6	20	0,71 N
4	20	0,83 N
2	20	0,99 N
1	20	1,13 N
1/0	20	1,43 N
2/0	20	1,69 N
3/0	10	1,01 N
4/0	10	1,13 N
5/0	5	0,76 N
6/0	5	0,84 N
7/0	5	0,93 N
8/0	5	1,09 N
9/0	5	1,38 N
10/0	5	1,83 N

Tamanhos 1/1


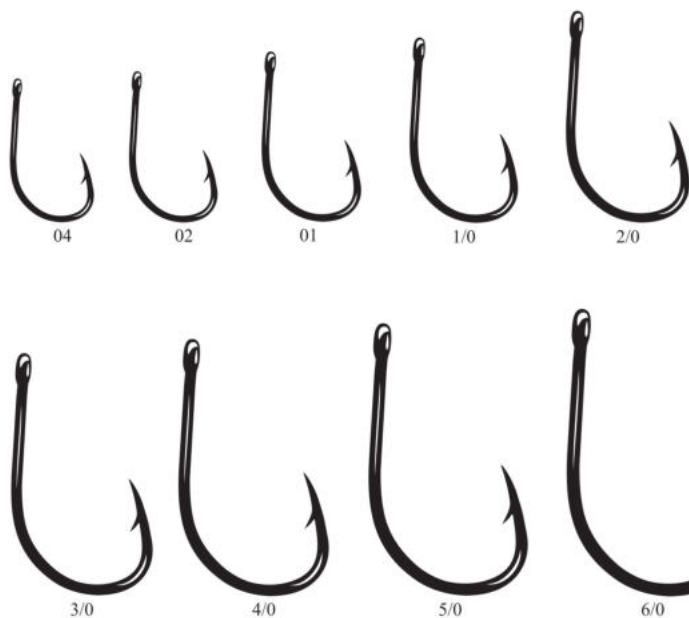


PACU KH-9500

- Aço Carbono
- Black Nickel
- Super resistente

Tamanho (Numeração)	Quantidade (Pacote) unid.	Valor
1	20 e 50	1,23 N 2,70 N
2	20 e 50	1,19 N 2,58 N
4	20 e 50	1,11 N 2,45 N
1/0	10 e 25	0,91 N 1,90 N
2/0	10 e 25	1,06 N 2,24 N
3/0	10 e 25	1,11 N 2,45 N
4/0	10 e 25	1,19 N 2,61 N
5/0	10 e 25	1,31 N 2,93 N
6/0	10 e 25	1,50 N 3,45 N

Tamanhos 1/1



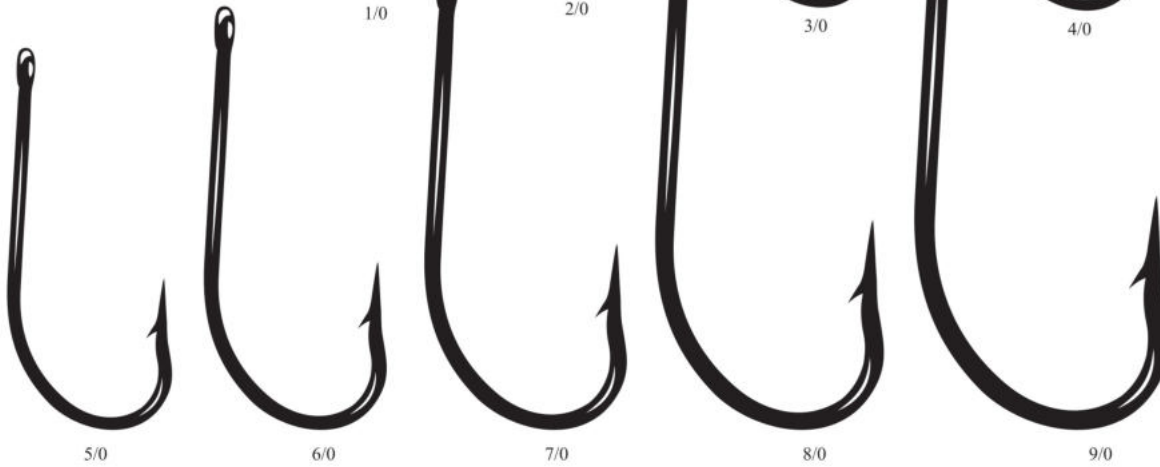
O'SHAUGHNESSY

KH-11011

- Aço Carbono
- Nickel
- Super resistente

Tamanho (Numeração)	Quantidade (Pacote) unid.	Valor
14	50	1,15 N
12	50	1,19 N
10	50	1,23 N
8	50	1,34 N
6	50	1,54 N
4	50	1,70 N
2	50	1,79 N
1	50	1,90 N
1/0	25	1,43 N
2/0	25	1,59 N
3/0	25	1,70 N
4/0	25	2,11 N
5/0	25	2,65 N
6/0	25	3,16 N
7/0	10	1,66 N
8/0	10	2,06 N
9/0	10	2,58 N

Tamanhos 1/1



O'SHAUGHNESSY SS STAINLESS STEEL

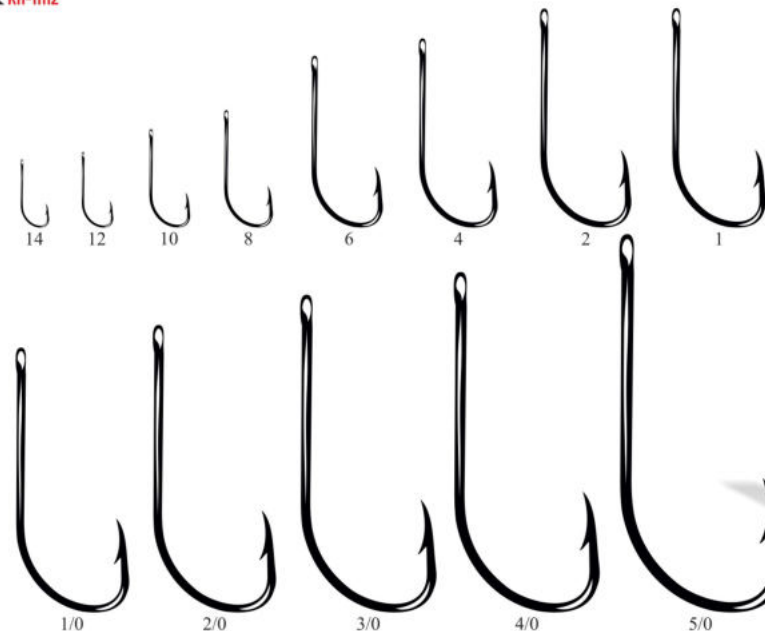
Tamanho (Numeração)	Quantidade (Pacote) unid.	Valor
12	20	1,08 N
10	20	1,11 N
8	20	1,14 N
6	20	1,18 N
4	20	1,29 N
2	20	1,36 N
1	20	1,50 N
1/0	20	1,75 N
2/0	20	2,03 N
3/0	10	1,05 N
4/0	10	1,02 N
5/0	5	0,86 N
6/0	5	1,05 N
7/0	5	1,23 N
8/0	5	1,48 N
9/0	5	1,96 N
10/0	5	2,45 N

PLAIN SHANK

KH-11112

- Aço Carbono
- Nickel
- Super resistente

Tamanho (Numeração)	Quantidade (Pacote) unid.	Valor
14	20	0,54 N
12	20	0,56 N
10	20	0,60 N
8	20	0,70 N
6	20	0,84 N
4	20	1,01 N
2	20	1,35 N
1	20	1,55 N
1/0	20	1,83 N
2/0	20	2,15 N
3/0	10	1,26 N
4/0	10	1,46 N
5/0	5	0,86 N
6/0	5	0,98 N
7/0	5	1,18 N
8/0	5	1,38 N
9/0	5	1,54 N
10/0	5	1,83 N



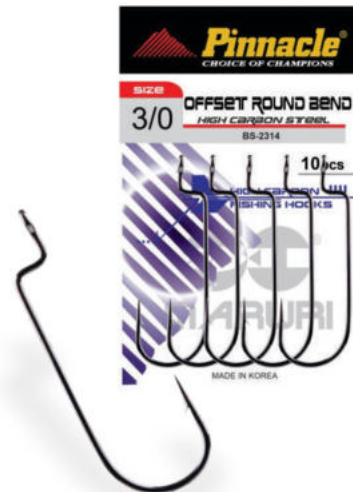
Tamanhos 1/1

OFFSET ROUND BEND BS-2314

- Aço Carbono
- Black Nickel
- Super resistente

Tamanho (Numeração)	Quantidade (Pacote) unid.	Valor
1/0	10	1,61 N
2/0	10	1,73 N
3/0	10	1,96 N
4/0	10	1,91 N
5/0	10	2,53 N

Tamanhos 1/1

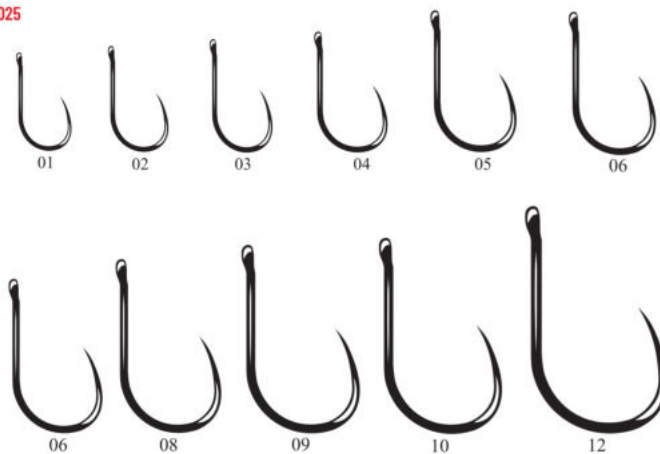


CHINU SURE KH-10025

- Aço Carbono
- Black Nickel
- Super resistente

Tamanho (Numeração)	Quantidade (Pacote) unid.	Valor
1	20	1,08 N
2	20	1,08 N
3	20	1,08 N
4	20	1,19 N
5	20	1,34 N
6	20	1,48 N
7	20	1,56 N
8	20	1,66 N
9	20	1,81 N
10	20	1,98 N
11	20	2,20 N
12	20	2,46 N

Tamanhos 1/1



MARUSEIGO SURE KH-10070

- Aço Carbono
- Black Nickel
- Super resistente

Tamanho (Numeração)	Quantidade (Pacote) unid.	Valor
4	20	0,84 N
6	20	0,84 N
8	20	0,84 N
10	20	0,84 N
12	20	0,86 N
14	20	0,93 N
16	20	1,04 N
18	20	1,04 N
20	20	1,26 N

Tamanhos 1/1

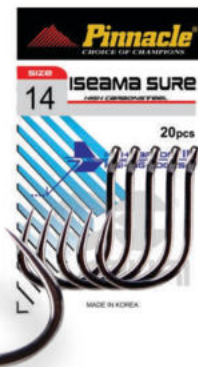



ISEAMA SURE KH-10008

- Aço Carbono
- Black Nickel
- Super resistente

Tamanho (Numeração)	Quantidade (Pacote) unid.	Valor
2	20	0,85 N
4	20	0,85 N
6	20	0,85 N
8	20	0,95 N
10	20	0,98 N
12	20	1,15 N
14	20	1,40 N
16	20	1,66 N

Tamanhos 1/1


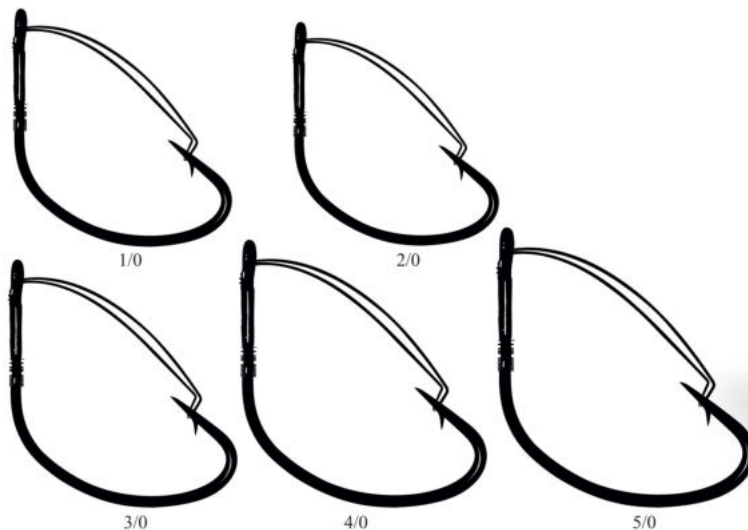


WEEDLESS HOOK KH-11010

- Aço Carbono
- Black Nickel
- Super resistente
- Com Anti-Enroscos

Tamanho (Numeração)	Quantidade (Pacote) unid.	Valor
1/0	5	1,88 N
2/0	5	1,91 N
3/0	5	2,01 N
4/0	5	2,14 N
5/0	5	2,21 N

Tamanhos 1/1




WEIGHT HOOK BS-2317 C2

- Aço Carbono
- Black Nickel
- Com lastro de chumbo
- Super resistente

Tamanho (Numeração)	Quantidade (Pacote) unid.	Peso (g)	Valor
1/0	3	2	2,09 N
2/0	3	2,5	2,09 N
3/0	3	3	2,21 N
4/0	3	4	2,33 N
5/0	3	5	2,70 N
6/0	3	6	3,28 N

Tamanhos 1/1

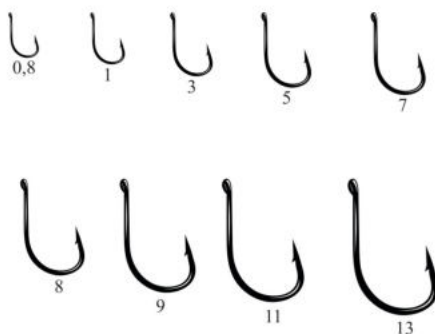


KEIRYU RING KH-10078

- Aço Carbono
- Black Nickel
- Super resistente

Tamanho (Numeração)	Quantidade (Pacote) unid.	Valor
0,8	20 e 50	0,66 N 1,29 N
1	20 e 50	0,66 N 1,28 N
3	20 e 50	0,70 N 1,28 N
5	20 e 50	0,70 N 1,40 N
7	20 e 50	0,73 N 1,45 N
8	20 e 50	0,74 N 1,50 N
9	20 e 50	0,76 N 1,55 N
11	20 e 50	0,84 N 1,73 N
13	20 e 50	0,95 N 2,01 N

Tamanhos 1/1

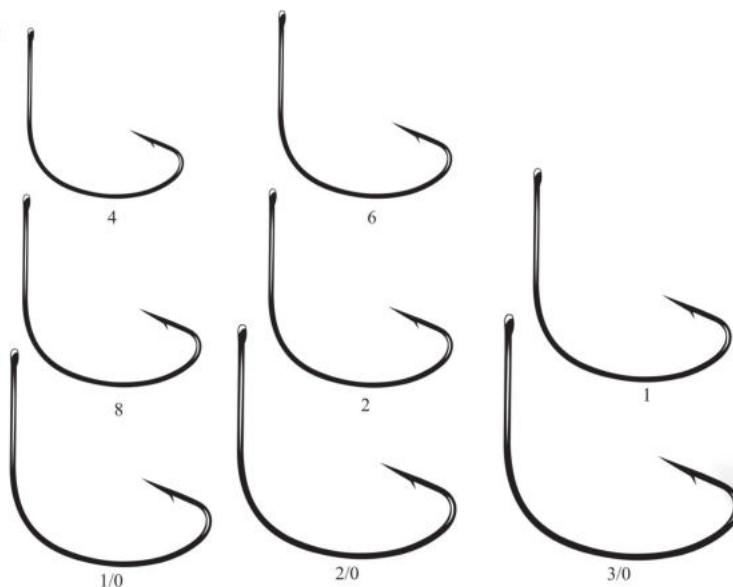


WIDE GAP 11010 / KH-11010

- Aço Carbono
- Black Nickel
- Super resistente

Tamanho (Numeração)	Quantidade (Pacote) unid.	Valor
4	20 e 50	1,39 N 3,16 N
6	20 e 50	1,23 N 2,70 N
8	20 e 50	1,14 N 2,46 N
2	20 e 50	1,55 N 3,56 N
1	20 e 50	1,73 N 3,96 N
1/0	10 e 25	1,14 N 2,46 N
2/0	10 e 25	1,26 N 2,76 N
3/0	10 e 25	1,45 N 3,16 N

Tamanhos 1/1



ASSIST HOOK 11010 / KH-11010

- Aço Carbono
- Black Nickel
- Super resistente
- Ideal para o uso em conjunto JUMPING JIG

Tamanho (Numeração)	Quantidade (Pacote) unid.	Valor
24	2	2,78 N
26	2	2,85 N
28	2	2,91 N

Tamanhos 1/1




3x LIVE BAIT

KH-11110

- Aço Carbono
- Nickel
- Super resistente

Tamanho (Numeração)	Quantidade (Pacote)unid.	Valor
12	20	0,56 N
10	20	0,60 N
8	20	0,70 N
6	20	0,85 N
4	20	0,98 N
2	20	1,14 N
1	20	1,34 N
1/0	20	1,63 N
2/0	20	1,96 N
3/0	10	1,19 N
4/0	10	1,26 N
5/0	5	0,80 N
6/0	5	0,91 N
7/0	5	1,08 N
8/0	5	1,31 N
9/0	5	1,80 N

Tamanhos 1/1




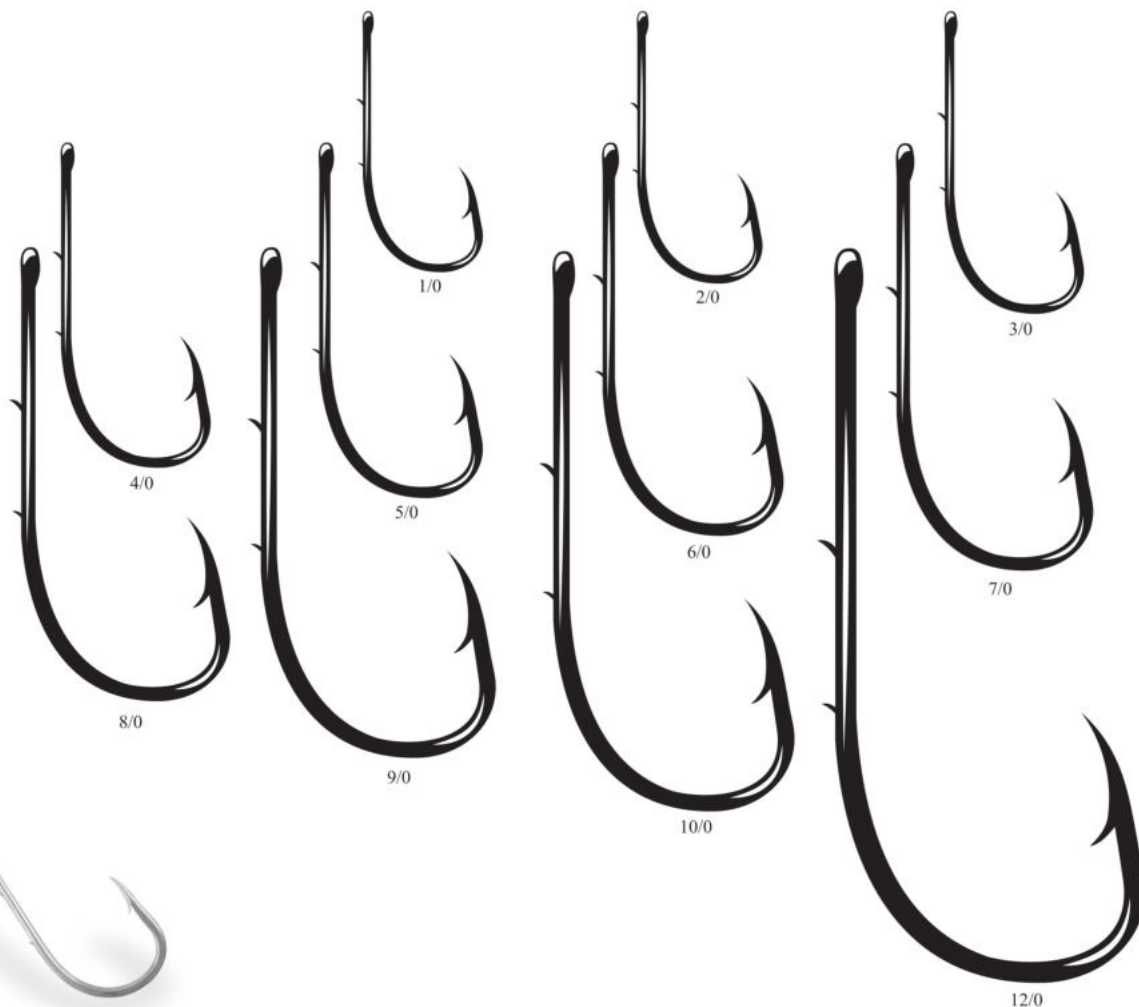
4330 TIN

Anti-Ferrugem

- Aço Carbono
- Black Nickel
- Super resistente

Tamanho (Numeração)	Quantidade (Pacote)unid.	Valor
16	20	0,29 N
14	20	0,29 N
12	20	0,29 N
10	20	0,29 N
8	20	0,29 N
6	20	0,29 N
4	20	0,31 N
2	20	0,31 N
1	20	0,39 N
1/0	10	0,24 N
2/0	10	0,26 N
3/0	10	0,31 N
4/0	10	0,35 N
5/0	10	0,40 N
6/0	10	0,50 N
10/0	5	0,85 N
12/0	5	1,53 N

Tamanhos 1/1





92247 KH-11014 - BLACK NICKEL

- Aço Carbono
- Black Nickel
- Super resistente

Tamanho (Numeração)	Quantidade (Pacote) unid.	Valor
16	20	0,91 N
14	20	0,94 N
12	20	0,96 N
10	20	1,04 N
8	20	1,05 N
7	20	1,09 N
6	20	1,13 N
5	20	1,15 N
4	20	1,20 N
2	20	1,35 N
1	20	1,54 N
1/0	10	0,98 N
2/0	10	1,08 N
3/0	10	1,36 N
4/0	10	1,59 N
5/0	5	1,06 N
6/0	5	1,40 N
7/0	5	1,54 N
8/0	3	1,35 N
9/0	3	1,63 N
10/0	3	1,81 N
12/0	3	2,19 N

Tamanhos 1/1

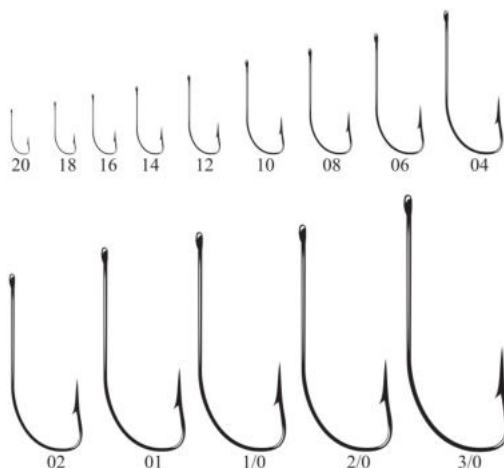


CRYSTAL RING KH-11004

- Aço Carbono
- Nickel
- Super resistente

Tamanho (Numeração)	Quantidade (Pacote) unid.	Valor
1	20 50	0,94 N 2,01 N
2	20 50	0,93 N 1,98 N
4	20 50	0,85 N 1,80 N
6	20 50	0,84 N 1,75 N
8	20 50	0,84 N 1,73 N
10	20 50	0,80 N 1,66 N
12	20 50	0,80 N 1,66 N
14	20 50	0,80 N 1,66 N
16	20 50	0,78 N 1,66 N
18	20 50	0,78 N 1,66 N
20	20 50	0,67 N 1,66 N
1/0	X 25	X 1,29 N
2/0	10 25	0,71 N 1,48 N
3/0	10 25	0,76 N 1,59 N

Tamanhos 1/1



92247 KH-11014 - NICKEL

- Aço Carbono
- Nickel
- Super resistente

Tamanho (Numeração)	Quantidade (Pacote) unid.	Valor
16	50	0,96 N
14	50	0,99 N
12	50	1,01 N
10	50	1,06 N
8	50	1,15 N
6	50	1,34 N
4	50	1,46 N
2	50	1,51 N
1	50	1,65 N
1/0	25	1,13 N
2/0	25	1,25 N
3/0	25	1,49 N
4/0	25	1,86 N
5/0	25	2,31 N
6/0	25	2,76 N
7/0	10	1,45 N
8/0	10	1,80 N
9/0	10	2,24 N

Tamanhos 1/1



CARLISLE KH-1111

- Aço Carbono - Revestimento em teflon para maior durabilidade contra a corrosão
- Ponta super afiada quimicamente
- Black Nickel
- Super resistente

Tamanho (Numeração)	Quantidade (Pacote) unid.	Valor
14	20	0,83 N
12	20	0,83 N
10	20	0,91 N
8	20	1,05 N
6	20	1,14 N
4	20	1,23 N
2	20	1,28 N
1	20	1,39 N

Tamanhos 1/1

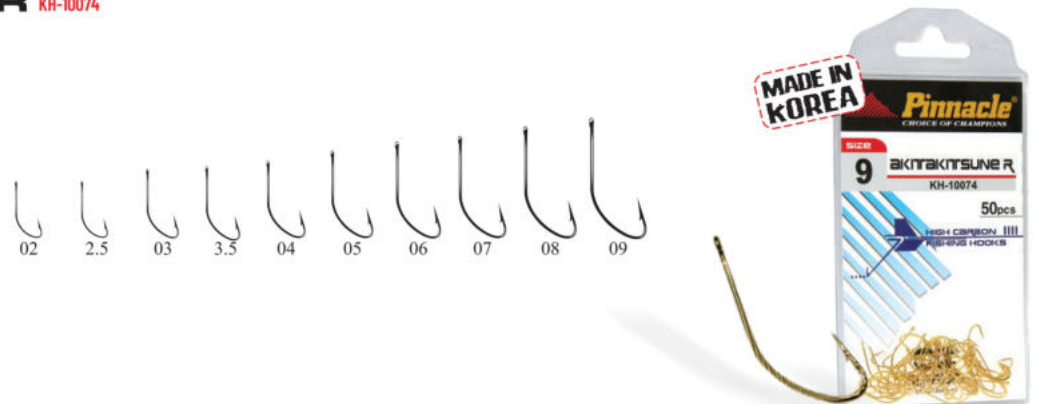


AKITAKITSUNE R KH-10074

- Aço Carbono
- Gold
- Super resistente
- Pacotes com 20 e 50 unidades

Tamanho (Numeração)	Quantidade (Pacote) unid.	Valor
2	20 e 50	0,83 N 1,66 N
2,5	20 e 50	0,83 N 1,68 N
3	20 e 50	0,85 N 1,69 N
3,5	20 e 50	0,88 N 1,78 N
4	20 e 50	0,88 N 1,79 N
5	20 e 50	0,88 N 1,81 N
6	20 e 50	0,93 N 1,88 N
7	20 e 50	1,05 N 1,93 N
8	20 e 50	0,98 N 2,00 N
9	20 e 50	1,01 N 2,08 N

Tamanhos 1/1



CHINU Black KH-10026

- Aço Carbono
- Black Nickel
- Super resistente

Tamanho (Numeração)	Quantidade (Pacote)unid.	Valor
1	20	0,80 N
2	20	0,80 N
3	20	0,80 N
4	20	0,84 N
5	20	0,86 N
6	20	0,88 N
7	20	0,93 N
8	10	0,65 N
9	10	0,70 N
10	10	0,71 N
11	10	0,88 N
12	10	0,95 N



Tamanhos 1/1

CHINU RING KH-10026 - NICKEL

- Aço Carbono
- Nickel
- Super resistente

Tamanho (Numeração)	Quantidade (Pacote)unid.	Valor
1	50	1,45 N
2	50	1,45 N
3	50	1,45 N
4	50	1,45 N
5	50	1,50 N
6	50	1,59 N
7	50	1,66 N
8	25	1,08 N
9	25	1,08 N
10	25	1,14 N
11	25	1,45 N
12	25	1,59 N



Tamanhos 1/1

CHINU Color Black KH-10026

- Aço Carbono
- Black Nickel
- Super resistente

Tamanho (Numeração)	Quantidade (Pacote)unid.	Valor
2	10	1,93 N
3	10	2,01 N
4	10	2,11 N
5	10	2,23 N
6	10	2,35 N
7	10	2,51 N
8	10	2,55 N
9	10	2,74 N
10	10	3,20 N
11	10	3,48 N
12	10	4,14 N

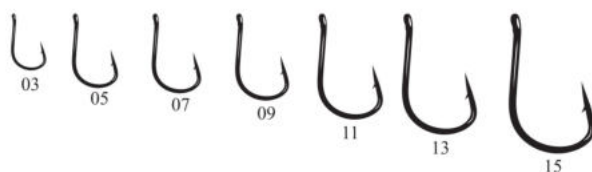


Tamanhos 1/1

IDUMEZINA RING KH-10008

- Aço Carbono
- Black Nickel
- Super resistente

Tamanho (Numeração)	Quantidade (Pacote)unid.	Valor
3	50	1,29 N
5	50	1,36 N
7	50	1,45 N
9	50	1,45 N
11	50	1,50 N
13	25	1,08 N
15	25	1,23 N



Tamanhos 1/1

CHINU Color PK - Pink KH-10026

- Aço Carbono
- Pink Color
- Super resistente

Tamanho (Numeração)	Quantidade (Pacote) unid.	Valor
2	10	1,65 N
3	10	1,65 N
4	10	1,66 N
5	10	1,66 N
6	10	1,66 N
7	10	1,68 N
8	10	1,70 N
9	10	1,78 N
10	10	1,86 N
11	10	1,92 N
12	10	2,00 N

Tamanhos 1/1



MAGNA O'SHAUGHNESSY BS-2316

- Aço Carbono
- Black Nickel
- Super afiado
- Super resistente

Tamanho (Numeração)	Quantidade (Pacote) unid.	Valor
1/0	10	1,63 N
2/0	10	1,79 N
3/0	10	2,04 N
4/0	10	2,30 N
5/0	10	2,64 N

Tamanhos 1/1




MAGNA SUPER LOCK BS-2317

- Aço Carbono
- Black Nickel
- Super afiado
- Super resistente

Tamanho (Numeração)	Quantidade (Pacote) unid.	Valor
1/0	10	1,68 N
2/0	10	1,94 N
3/0	10	2,20 N
4/0	10	2,45 N
5/0	10	2,86 N
6/0	10	3,96 N

Tamanhos 1/1



GARATÉIA 3X

- Aço Carbono
- Nickel
- Super resistente

Tamanho (Numeração)	Quantidade (Pacote)unid.	Valor
8	8	1,38 N
6	8	1,38 N
2	8	1,38 N

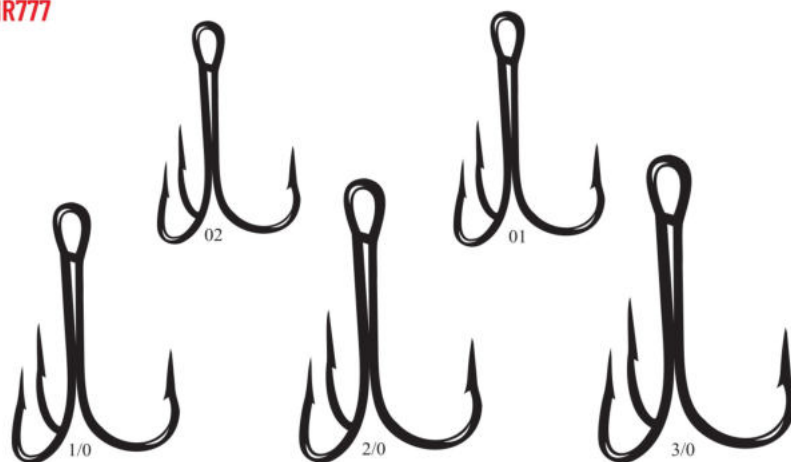


Tamanhos 1/1

GARATÉIA MR777

- Aço Carbono
- Matte Nickel
- Super resistente

Tamanho (Numeração)	Quantidade (Caixa)unid.	Valor
2	25	3,94 N
1	25	5,00 N
1/0	25	5,44 N
2/0	25	5,94 N
3/0	25	6,25 N




Tamanhos 1/1

GARATÉIA 5X 9626-SS

- Aço Carbono
- Matte Nickel
- Super resistente

Tamanho (Numeração)	Quantidade (Caixa)unid.	Valor
2	10	1,98 N
1	10	2,13 N
2/0	10	3,04 N
3/0	10	3,75 N
4/0	5	2,88 N
5/0	5	3,44 N



Tamanhos 1/1


GARATÉIA 3X GT65 in Line

- Aço Carbono
- Black Nickel
- Super resistente

Black Nickel

Tamanho (Numeração)	Quantidade (Pacote) unid.	Valor
12	10	2,27 N
10	10	2,27 N
8	10	2,27 N
6	10	2,48 N
4	10	2,82 N
2	10	3,13 N
1	10	3,38 N
1/0	10	3,75 N
2/0	10	4,23 N
3/0	10	4,88 N

Tamanhos 1/1




GARATÉIA 5X KH-11030

- Aço Carbono
- Black Nickel
- Super resistente

Tamanho (Numeração)	Quantidade (Pacote) unid.	Valor
8	25	5,64 N
6	25	5,86 N
2	25	7,84 N
1/0	25	9,24 N
2/0	25	10,6 N
3/0	25	12,5 N

Tamanhos 1/1




GIRADORES BS-GO / BS-Ni

- Nickel e Gold
- Super resistente

Tamanho (Numeração)	Quantidade (Caixa) unid.	Valor GO	Valor Ni
20	100	1,31 Z	1,13 Z
18	100	1,31 Z	1,13 Z
16	100	1,31 Z	1,13 Z
14	100	1,31 Z	1,13 Z
12	100	1,31 Z	1,13 Z
10	100	1,38 Z	1,25 Z
8	100	1,50 Z	1,50 Z
6	100	2,06 Z	2,06 Z
4	100	2,41 Z	2,25 Z
2	100	3,00 Z	3,00 Z
1	100	3,38 Z	3,38 Z
1/0	100	4,38 Z	4,44 Z
2/0	100	4,95 Z	4,95 Z
3/0	100	6,25 Z	6,88 Z
4/0	100	7,50 Z	8,25 Z
5/0	100	9,13 Z	10,00 Z

Tamanhos 1/1



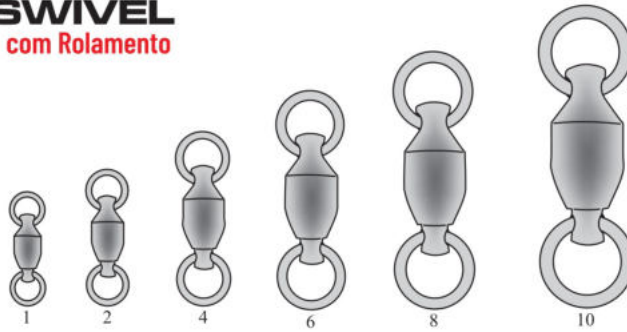
BALL BEARING SWIVEL

- Girador com rolamento
- Nickel
- Duas argolas soldadas
- Super resistente

com Rolamento

Tamanho (Numeração)	Quantidade (Pacote) unid.	Valor
1	10	2,25 N
2	10	2,45 N
4	10	2,63 N
6	10	3,44 N
8	10	4,75 N
10	10	6,63 N

Tamanhos 1/1




GIRADORES BS-GO / BS-Ni

- Nickel
- Super resistente

Tamanho (Numeração)	Quantidade (Cartela) Peças	Valor	
		GO	NI
20	10	0,26 N	0,26 N
18	10	0,26 N	0,26 N
16	10	0,26 N	0,26 N
14	10	0,26 N	0,26 N
12	10	0,26 N	0,26 N
10	10	0,26 N	0,26 N
8	10	0,29 N	0,31 N
6	10	0,31 N	0,31 N
4	10	0,38 N	0,38 N
2	10	0,44 N	0,44 N
1	10	0,46 N	0,46 N
1/0	5	0,34 N	0,34 N
2/0	5	0,38 N	0,38 N
3/0	5	0,44 N	0,44 N
4/0	5	0,50 N	0,50 N
5/0	5	0,58 N	0,58 N

Tamanhos 1/1

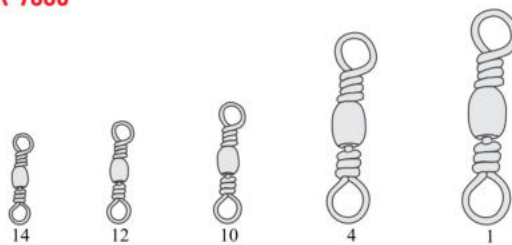


GIRADORES NICKEL - PK-7006

- Nickel
- Super resistente

Tamanho (Numeração)	Quantidade (Cartela)	Valor
14	50	0,90 N
12	50	0,96 N
10	50	1,04 N
4	30	1,19 N
1	30	1,81 N

Tamanhos 1/1

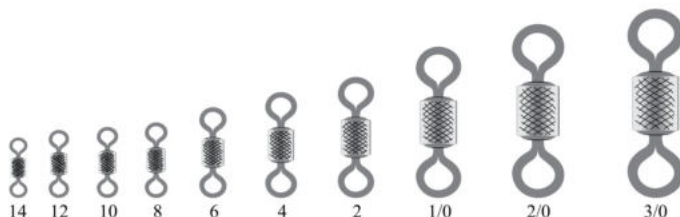


PRESS ROLLING SWIVEL

- Nickel
- Super resistente

Tamanho (Numeração)	Quantidade (Cartela)	Valor
14	10	0,46 N
12	10	0,43 N
10	10	0,41 N
8	10	0,39 N
6	10	0,39 N
4	10	0,43 N
2	10	0,54 N
1/0	5	0,46 N
2/0	5	0,54 N
3/0	5	0,66 N

Tamanhos 1/1

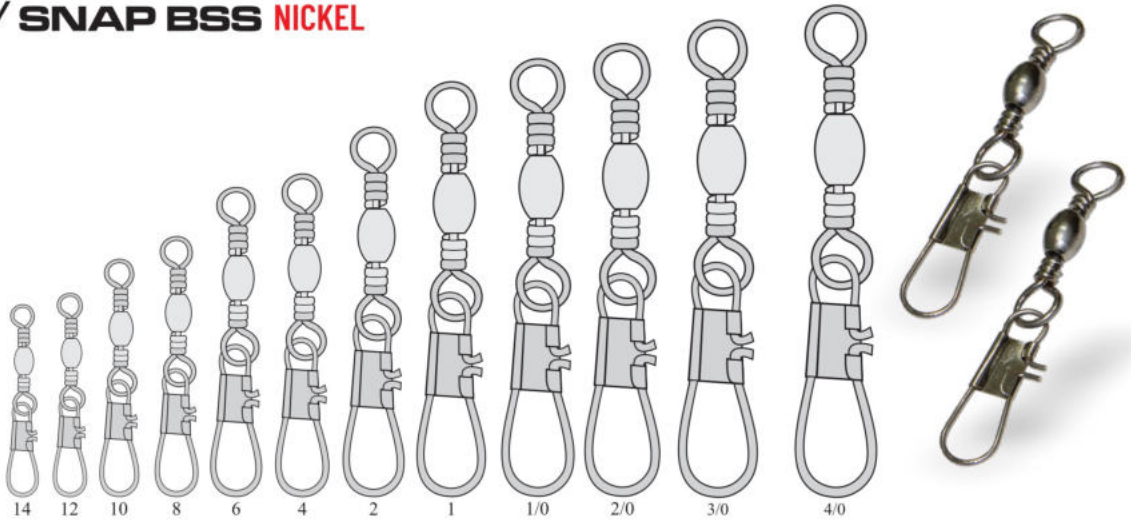


GIRADOR c/ SNAP BSS NICKEL

- Aço Carbono
- Nickel / Gold
- Super resistente

Tamanho (Numeração)	Quantidade (Pacote) unid.	Valor
14	100	2,39 N
12	100	2,39 N
10	100	2,48 N
8	100	2,82 N
6	100	3,92 N
4	100	4,74 N
2	100	5,50 N
1	100	6,88 N
1/0	100	7,84 N
2/0	100	8,90 N
3/0	100	11,25 N
4/0	100	13,50 N

Tamanhos 1/1

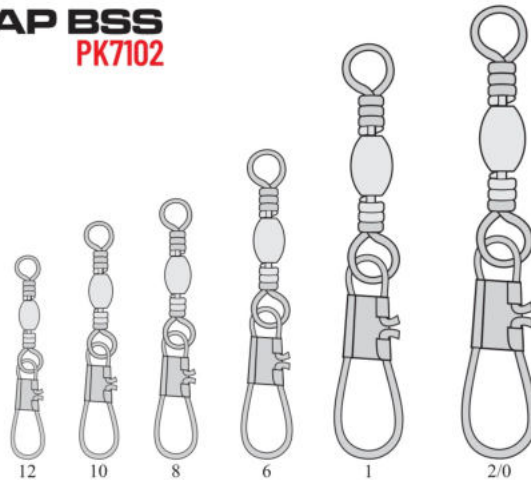


GIRADOR c/ SNAP BSS PK7102

- Aço Carbono
- Nickel / Gold
- Super resistente

Tamanho (Numeração)	Quantidade (Pacote) unid.	Valor
12	50	1,55 N
10	50	1,55 N
8	50	1,73 N
6	30	1,50 N
1	30	2,83 N
2/0	20	2,25 N

Tamanhos 1/1




ROLLING SWIVEL with COAST LOCK SNAP Ni

- Aço Carbono
- Nickel
- Girador com Rolete
- Super resistente

Tamanho (Numeração)	Quantidade (Pacote) unid.	Resistência (kg)	Valor
14	10	4	0,73 N
12	10	6	0,69 N
10	10	8	0,68 N
8	10	10	0,65 N
6	10	14	0,65 N
4	10	22	0,71 N
2	10	35	0,8 N
1	10	45	1,03 N
1/0	5	48	0,66 N
2/0	5	55	0,78 N
3/0	5	70	0,95 N

Tamanhos 1/1



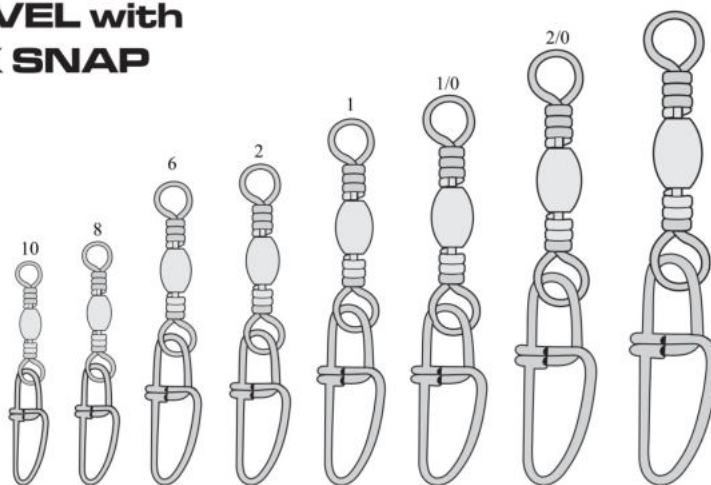
Girador com Snap

BARREL SWIVEL with COAST LOCK SNAP

•Nickel
•Super resistente

Tamanho (Numeração)	Quantidade (Cartela)	Valor
10 - Snap #2	20	0,75 N
8 - Snap #2	20	0,81 N
6 - Snap #3	20	0,88 N
2 - Snap #3	10	0,63 N
1 - Snap #4	10	0,69 N
1/0 - Snap #4	10	0,78 N
2/0 - Snap #5	10	0,88 N
3/0 - Snap #5	10	1,06 N

Tamanhos 1/1



GIRADOR ROLAMENTADO com SNAP NICE Ni

•Nickel
•Super resistente

Tamanho (Numeração)	Quantidade (Pacote) unid.	Resistência (kg)	Valor
0	5	12	1,38 N
1	5	18	1,38 N
2	5	25	1,40 N
3	5	30	1,44 N
4	5	35	1,58 N
5	5	40	1,75 N
6	5	50	2,09 N
7	5	70	2,50 N

Tamanhos 1/1

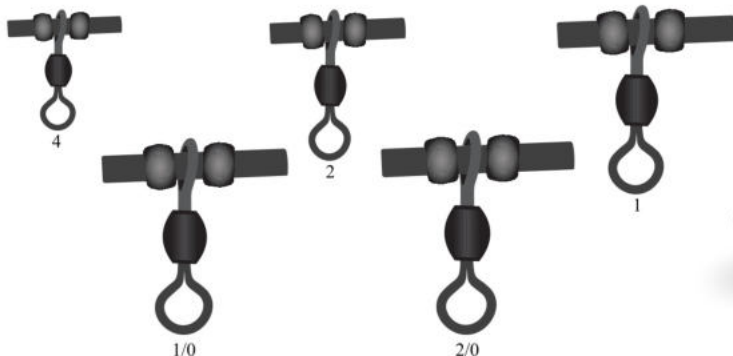


GIRADOR PARGUEIRA c/ LUVA Black Nickel

•Black Nickel
•Super resistente

Tamanho (Numeração)	Quantidade (Pacote) unid.	Resistência (kg)	Valor
4	10	35	2,00 N
2	10	40	2,44 N
1	10	45	2,75 N
1/0	10	50	3,00 N
2/0	10	70	3,43 N

Tamanhos 1/1



GIRADOR PALITO para CHUMBO Ni

•Nickel
•Super resistente
•Para os pescadores que precisam regular o peso exato do seu chumbo, use o girador triplo em conjunto com a chumbada em tiras da Maruri.

Tamanho (Numeração)	Quantidade (Pacote) unid.	Resistência (kg)	Valor
SS - 2cm	3	5	0,63 Z
S - 2,47cm	3	12	0,63 Z
M - 2,9cm	3	18	0,63 Z
L - 3,25cm	3	25	0,63 Z

Tamanhos 1/1



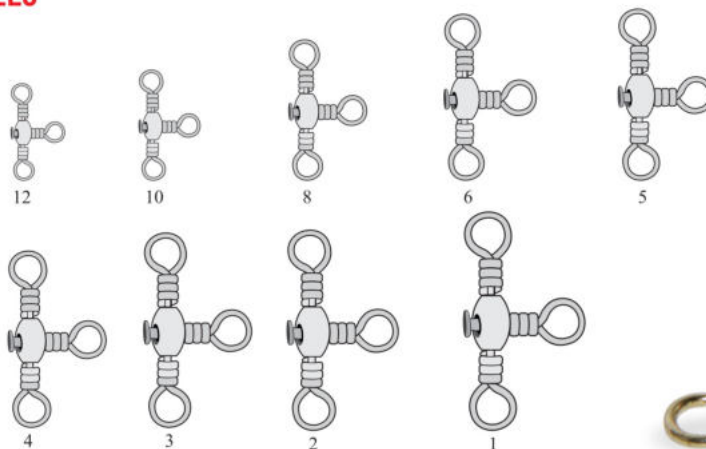
Chumbo não incluso



GIRADOR TRIPLO GOLD / NICKEL BARREL CROSS-LINE SWIVELS

- Aço Carbono
- Gold - Pacote com 10 peças
- Nickel - Pacote com 100 peças
- Super resistente

Tamanho (Numeração)	Quantidade (Pacote / Caixa)	Valor
12	10 100	0,44 N 3,58 N
10	10 100	0,51 N 3,58 N
8	10 100	0,68 N 4,00 N
6	10 100	0,81 N 5,90 N
5	10 X	0,81 N X
4	10 100	0,84 N 6,46 N
3	10 100	0,95 N X
2	10 100	0,98 N 7,43 N
1	10 100	1,13 N 9,05 N
1/0	X 100	X 10,65 N

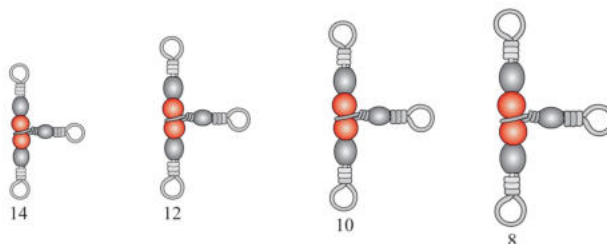


Tamanhos 1/1

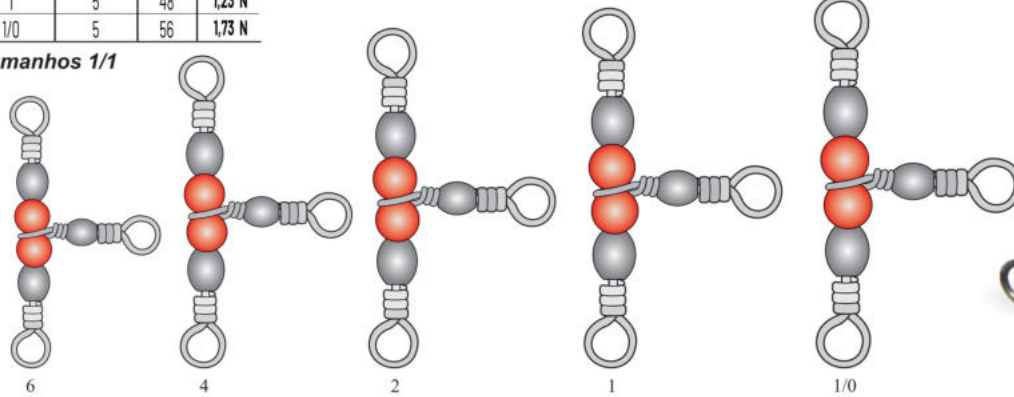
GIRADOR TRIPLO BUJÃO BLACK NICKEL

- Girador Triplo ball (3 giradores separados por 2 esperas de acrílico) para melhor desempenho e menos atrito.
- Produzido com material de alta qualidade
- Black Nickel

Tamanho (Numeração)	Quantidade (Pacote) unid.	Resistência (kg)	Valor
14	5	10	0,94 N
12	5	14	0,94 N
10	5	16	1,00 N
8	5	20	1,15 N
6	5	27	1,35 N
4	5	30	1,65 N
2	5	46	1,21 N
1	5	48	1,23 N
1/0	5	56	1,73 N



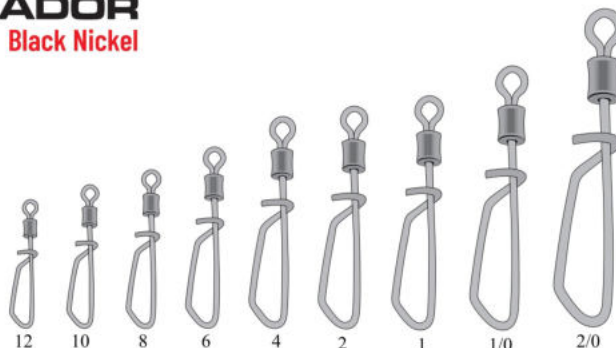
Tamanhos 1/1



SNAP com GIRADOR Black Nickel

- Black Nickel
- Super resistente

Tamanho (Numeração)	Quantidade (Pacote) unid.	Resistência (kg)	Valor
12	10	12	0,82 N
10	10	18	0,76 N
6	10	30	0,71 N
4	10	35	0,82 N
2	10	40	0,96 N
1	10	45	1,07 N
1/0	10	50	1,24 N
2/0	10	70	1,58 N



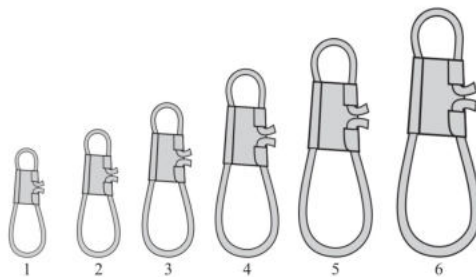
Tamanhos 1/1

INTERLOCK SNAP Ni

•Nickel
•Super resistente

Tamanho (Numeração)	Valor c/ 50	Valor c/ 100
1	0,88 N	1,38 N
2	0,87 N	1,50 N
3	1,02 N	1,63 N
4	1,37 N	2,13 N
5	X	3,13 N
6	X	3,81 N

Tamanhos 1/1

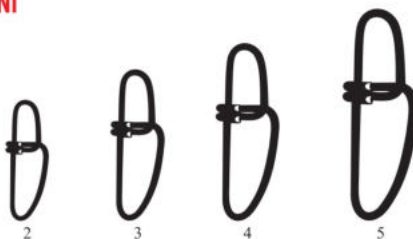


COAST LOCK SNAP Ni

•Nickel
•Super resistente

Tamanho (Numeração)	Quantidade (Pacote)unid.	Resistência (kg)	Valor
2	20	12	0,60 N
3	20	14	0,60 N
4	20	18	0,60 N
5	20	20	0,60 N

Tamanhos 1/1

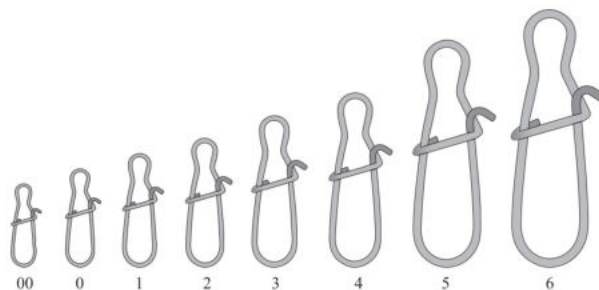


SNAP NICE Ni

•Nickel
•Super resistente

Tamanho (Numeração)	Quantidade (Pacote)unid.	Resistência (kg)	Valor
00	10	9	0,38 N
0	10	12	0,38 N
1	10	18	0,38 N
2	10	25	0,40 N
3	10	30	0,41 N
4	10	35	0,48 N
5	10	40	0,55 N
6	10	50	0,61 N

Tamanhos 1/1



SPLIT RING Ni

•Nickel
•Super resistente

Tamanho (Numeração)	Quantidade (Pacote)unid.	Diâmetro (mm)	Valor
3	20	4,5	1,24 N
4	20	5	1,24 N
5	20	5,5	1,24 N
6	20	6	1,24 N
7	20	7,5	1,24 N
8	20	8	1,50 N
9	20	10	1,88 N
10	20	12	1,88 N

Tamanhos 1/1



CABO DE AÇO 10m

- Cabo de Aço Revestido com nylon
- Super resistente
- Disponível na cor Nickel
- Cabo com 10 metros
- Acompanha pacote c/ 70 luvas p/ encastoar

NICKEL / BLACK

Tamanho (Numeração)	Quantidade (Pacote) unid.	Valor
5lb	10m	0,83 N
10lb	10m	0,83 N
15lb	10m	0,94 N
20lb	10m	0,94 N
25lb	10m	0,94 N
30lb	10m	0,96 N
40lb	10m	1,06 N
50lb	10m	1,10 N
60lb	10m	1,10 N

Tamanho (Numeração)	Quantidade (Pacote) unid.	Valor
70lb	0m	1,31 N
80lb	10m	1,31 N
90lb	10m	1,38 N
100lb	10m	1,88 N
120lb	10m	1,88 N
140lb	10m	1,88 N
170lb	10m	1,88 N
200lb	10m	2,13 N

pacote c/ 70 luvas p/ encastoar



CABO DE AÇO BOBINA 500m

- Cabo de Aço Revestido com nylon
- Super resistente
- Disponível na cor Nickel
- Bobina com 500 metros

Tamanho (Numeração)	Quantidade (Bobina)	Valor
5lb	500 m	12,50 N
10lb	500 m	12,50 N
15lb	500 m	13,75 N
20lb	500 m	16,25 N
25lb	500 m	19,94 N
30lb	500 m	22,00 N
40lb	500 m	22,00 N
50lb	500 m	24,75 N
60lb	500 m	27,50 N

Tamanho (Numeração)	Quantidade (Bobinas)	Valor
70lb	500 m	30,25 N
80lb	500 m	33,00 N
90lb	500 m	35,75 N
100lb	500 m	38,50 N
120lb	500 m	41,25 N
140lb	500 m	44,00 N
170lb	500 m	55,00 N
200lb	500 m	63,25 N



DOUBLE SLEEVE STOPPER

Luvas para encastoar em aço, desenvolvida para confecção de cabos, encastoares, chicotes, empates, para pescarias de peixes com dentes ou serrilhas, alta qualidade e apresentam boa resistência a corrosão e alta rigidez. Não quebra ao apertar.

Tamanho (Numeração)	Quantidade (Pacote) unid.	Resistência (lb)	Valor
6mm	10	5	0,48 N
10mm	10	10	0,48 N



STAINLESS SLEEVE STOPPER

- Luvas para encastoar
- em Aço Inox

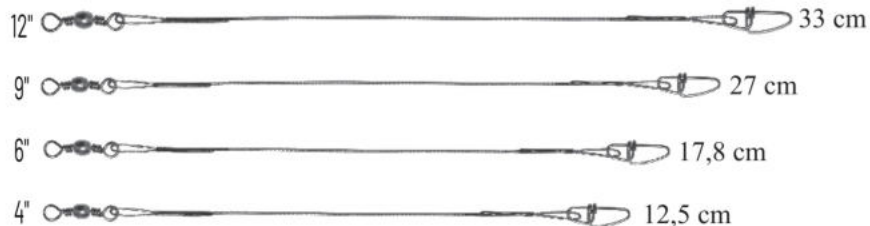
Tamanho (Numeração)	Valor c/ 100	Valor c/ 1000
#1 - 1,8mm	0,88 N	6,19 Z
#2 - 2,0mm	0,88 N	6,19 Z
#3 - 2,3mm	0,94 N	6,19 Z
#4 - 2,5mm	1,00 N	6,19 Z
#5 - 3,0mm	1,25 N	6,19 Z



EMPATE LEADER NICKEL Ni SNAP ESPECIAL

- Nickel
- Com Snap e Girador
- Super resistente

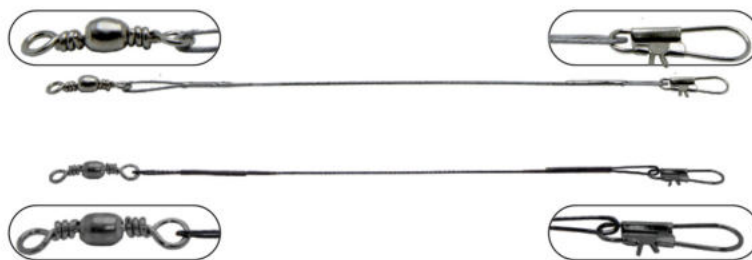
Tamanho (Numeração)	Quantidade (Pacote) unid.	Resistência (lb)	Valor
4"	50	20	4,63 N
6"	50	40	5,13 N
9"	50	60	5,63 N
12"	50	90	8,25 N



EMPATE LEADER NICKEL / BLACK

- Nickel e Black
- Com Snap de Chapinha e Girador
- Super resistente

Tamanho (Numeração)	Resistência (ts)	Valor c/ 30	Valor c/ 100
4"	20	2,63 N	7,95 N
6"	40	3,00 N	9,09 N
9"	60	3,38 N	10,23 N
12"	90	4,31 N	13,06 N
16"	120	6,19 N	X



MILHO ARTIFICIAL

Para os amantes de pescaria de piau, curimba, tilápias e outros peixes de rio o milho artificial pode ser muito produtivo e econômico. Cada embalagem contém 20 unidades (cor única).

A profundidade pode variar conforme a montagem.
DISPONÍVEL NAS CORES: Branco, Amarelo, Vermelho

COMPOSIÇÃO: Silicone

TAMANHO: 1cm

PESO: 0,3g

0,96 N



BÓIA E.V.A

s/ CHUMBO HC-D005

Bóia de Arremesso

Feita em E.V.A. de alta qualidade

Compartimento (local) para Luz Química

Tamanho (Numeração)	Quantidade (Pacote) unid.	Valor
30	1	1,00 N
40	1	1,06 N
50	1	1,10 N
60	1	1,13 N




BÓIA ABS DE ARREMESSO

F99

- Feita em ABS de ótima resistência
- Local para colocar luz química.

Tamanho (cm)	Quantidade (Pacote) unid.	tamanho (dia.)	Valor
13cm	2	2,5	0,97 N
14,5cm	2	3,0	0,97 N



compartimento para colocar luz química.



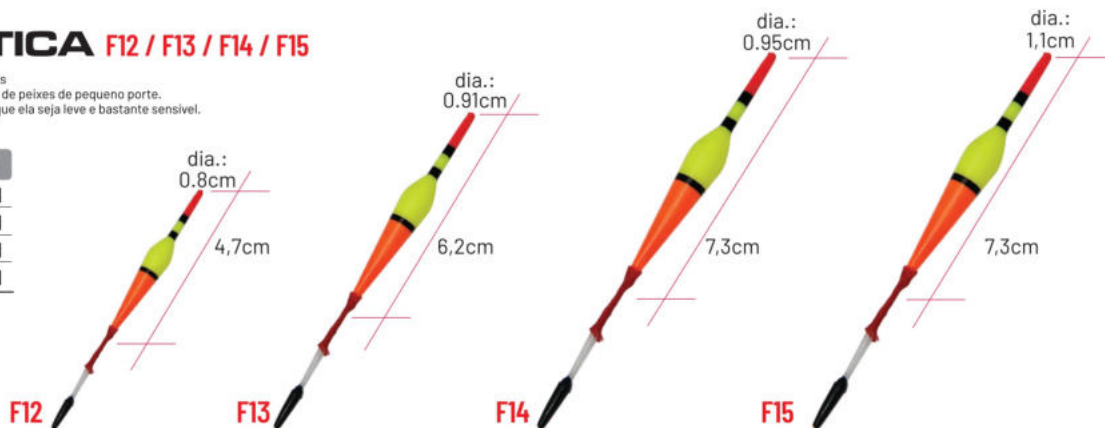
BÓIA PLÁSTICA F12 / F13 / F14 / F15

Bóia Plástica Palito Pesca De Tilápias E Lambaris

Uma bóia tradicionalmente usada para pescaria de peixes de pequeno porte.

O corpo da bóia feito em A.B.S., o que permite que ela seja leve e bastante sensível.

Tamanho (Numeração)	Quantidade (Pacote) unid.	Tamanho (cm)	Valor
F12	100	20	11,00 N
F13	100	40	11,00 N
F14	100	60	11,00 N
F15	100	90	11,00 N



FUNÇÕES DOS ALICATES



ALTA ADERÊNCIA
Facilita o manuseio de anzóis, cabos e objetos em geral.



FRISO PARA LUIVA
Para amassar luvas de aço e criar cabos empastados.



CORTE
De linhas, fios, cabos e, em alguns modelos de alicate, até de anzóis.



SPLIT RING
Ponta angulada, feita para abrir argolas e split rings.



FRISO PARA CHUMBO
Para manusear e moldar chumbos, jig heads e lastros.



ALICATE F16 - 16cm - inox

Alicate multiuso com 5 funções, com dentes na parte inferior da cabeça, feitos para segurar ou rosquear pequenos objetos durante as pescarias.

6,46 N



ALTA ADERÊNCIA
Facilita o manuseio de anzóis, cabos e objetos em geral.



FRISO PARA LUIVA
Para amassar luvas de aço e criar cabos empastados.



CORTE
De linhas, fios, cabos e, em alguns modelos de alicate, até de anzóis.



SPLIT RING
Ponta angulada, feita para abrir argolas e split rings.



FRISO PARA CHUMBO
Para manusear e moldar chumbos, jig heads e lastros.

•Feita em aço inox
•Cabo de borracha sólida, acabamento antiderrapante



ALICATE F17 - 16cm - inox

Alicate multiuso com 5 funções, com dentes na parte inferior da cabeça, feitos para segurar ou rosquear pequenos objetos durante as pescarias.

6,46 N



ALTA ADERÊNCIA
Facilita o manuseio de anzóis, cabos e objetos em geral.



FRISO PARA LUIVA
Para amassar luvas de aço e criar cabos empastados.



CORTE
De linhas, fios, cabos e, em alguns modelos de alicate, até de anzóis.



FRISO PARA CHUMBO
Para manusear e moldar chumbos, jig heads e lastros.

•Feita em aço inox
•Cabo de borracha sólida, acabamento antiderrapante



ALICATE WT01PB12 4,5" -13,9cm

Com peso reduzido, este alicate foi projetado para retirar de, maneira rápida e fácil, anzóis e iscas de se encontram no fundo da boca do peixe.

2,06 N



ALTA ADERÊNCIA
Facilita o manuseio de anzóis, cabos e objetos em geral.

•Feita em aço carbono NI
•Cabo de borracha sólida, acabamento antiderrapante

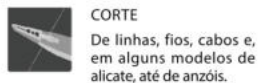


Antiderrapante



ALICATE WTO1PBO3 4,5" -11,4cm CORTE

Alicate de corte eficiente em corte de linhas e cabos.
2,05 N



CORTE
De linhas, fios, cabos e, em alguns modelos de alicate, até de anzóis.

- Feita em aço carbono (NI)
- Cabo de borracha sólida, acabamento antiderrapante

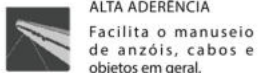


Antiderrapante



ALICATE WTO301 6" - 16cm BICO MULTIFUNCIONAL

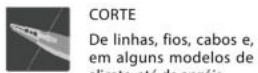
Alicate split ring
Cabo Antiderrapante
3,44 N



ALTA ADERÊNCIA
Facilita o manuseio de anzóis, cabos e objetos em geral.



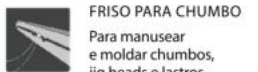
FRISO PARA LUYA
Para amassar luvas de aço e criar cabos empataados.



CORTE
De linhas, fios, cabos e, em alguns modelos de alicate, até de anzóis.



SPLIT RING
Ponta angulada, feita para abrir argolas split rings.



FRISO PARA CHUMBO
Para manusear e moldar chumbos, jig heads e lastros.

- Feita em aço inox
- Cabo de borracha sólida, acabamento antiderrapante



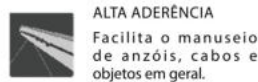
Antiderrapante



ALICATE WTO1PBO1 4,5" -11,4cm

Com peso reduzido, este alicate foi projetado para retirar de, maneira rápida e fácil, anzóis e iscas de se encontram no fundo da boca do peixe.

2,06 N



ALTA ADERÊNCIA
Facilita o manuseio de anzóis, cabos e objetos em geral.



CORTE
De linhas, fios, cabos e, em alguns modelos de alicate, até de anzóis.

- Feita em aço carbono NI
- Corta linha
- Cabo de borracha sólida, acabamento antiderrapante



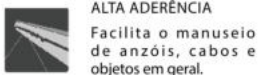
Antiderrapante



ALICATE WTO1PBO7 4,5" -11,4cm Bico Torto

Com peso reduzido, este alicate foi projetado para retirar de, maneira rápida e fácil, anzóis e iscas de se encontram no fundo da boca do peixe.

2,06 N



ALTA ADERÊNCIA
Facilita o manuseio de anzóis, cabos e objetos em geral.

- Feita em aço carbono NI
- Corta linha
- Cabo de borracha sólida, acabamento antiderrapante



Antiderrapante



ALICATE WT4923 6,5" - 16,5cm BICO MULTIFUNCIONAL

- Feita em aço inox
- Cabo de borracha sólida, acabamento antiderrapante

4,91 N

ALTA ADERÊNCIA
Facilita o manuseio de anzóis, cabos e objetos em geral.

CORTE
De linhas, fios, cabos e, em alguns modelos de alicate, até de anzóis.

FRISO PARA LUIVA
Para amassar luvas de aço e criar cabos empastados.

FRISO PARA CHUMBO
Para manusear e moldar chumbos, jig heads e lastros.



ALICATE WT2923 8" - 20,3cm BICO LONGO MULTIFUNCIONAL

- Feita em aço inox
- Cabo de borracha sólida, acabamento antiderrapante

6,88 N

ALTA ADERÊNCIA
Facilita o manuseio de anzóis, cabos e objetos em geral.

CORTE
De linhas, fios, cabos e, em alguns modelos de alicate, até de anzóis.

FRISO PARA LUIVA
Para amassar luvas de aço e criar cabos empastados.

FRISO PARA CHUMBO
Para manusear e moldar chumbos, jig heads e lastros.



ALICATE SH2119 9" - 22,8cm BICO LONGO MULTIFUNCIONAL

Alicate com bico e cabo alongados, ideal para retirar anzóis e iscas que estão no fundo da boca dos peixes.

7,70 N

ALTA ADERÊNCIA
Facilita o manuseio de anzóis, cabos e objetos em geral.

CORTE
De linhas, fios, cabos e, em alguns modelos de alicate, até de anzóis.

FRISO PARA LUIVA
Para amassar luvas de aço e criar cabos empastados.

FRISO PARA CHUMBO
Para manusear e moldar chumbos, jig heads e lastros.



- Feita em aço carbono (NI)
- Cabo ergonômico e emborrachado, acabamento antiderrapante

ALICATE WT120103 kit 3 peças

Corte / Bico Longo / Multifuncional

Alicate com bico e cabo alongados, ideal para retirar anzóis e iscas que estão no fundo da boca dos peixes.


5,85 N

ALTA ADERÊNCIA
Facilita o manuseio de anzóis, cabos e objetos em geral.

CORTE
De linhas, fios, cabos e, em alguns modelos de alicate, até de anzóis.

FRISO PARA LUIVA
Para amassar luvas de aço e criar cabos empastados.

FRISO PARA CHUMBO
Para manusear e moldar chumbos, jig heads e lastros.



- Feita em aço carbono (NI)
- Cabo ergonômico e emborrachado, acabamento antiderrapante

ALICATE XY-03 8" - 20cm TROCA GARATÉIA

Alicate com bico e cabo alongados, ideal para retirar anzóis e iscas que estão no fundo da boca dos peixes.

9,40 N

ALTA ADERÊNCIA
Facilita o manuseio de anzóis, cabos e objetos em geral.

FRISO PARA LUIVA
Para amassar luvas de aço e criar cabos empataados.

CORTE
De linhas, fios, cabos e, em alguns modelos de alicate, até de anzóis.

FRISO PARA CHUMBO
Para manusear e moldar chumbos, jig heads e lastros.

- Feita em aço carbono (NI)
- Cabo ergonômico e emborrachado acabamento antiderrapante



Antiderrapante



ALICATE X54-1 8" - 20cm BICO LONGO MULTIFUNCCIONAL DUPLA FORÇA

Com bico alongado, projetado para atender as necessidades gerais da pescaria, o alicate X54-1 é indicado para os pescadores dos mais diversos estilos.

12,50 N

ALTA ADERÊNCIA
Facilita o manuseio de anzóis, cabos e objetos em geral.

FRISO PARA LUIVA
Para amassar luvas de aço e criar cabos empataados.

CORTE
De linhas, fios, cabos e, em alguns modelos de alicate, até de anzóis.

FRISO PARA CHUMBO
Para manusear e moldar chumbos, jig heads e lastros.

SPLIT RING
Ponta angulada, feita para abrir argolas split rings.

- Feita em aço carbono (BN)
- Cabo de borracha sólida, ergonômico e emborrachado acabamento antiderrapante
- Equipado com trava



Antiderrapante



ALICATE X54-3 8" - 20cm CORTE - Dupla Força

O alicate X54-3 possui uma mola de torção que facilita a aplicação de força. Cabo alongado, de borracha, com acabamento antiderrapante, torna o manuseio ainda mais prático.

11,20 N

CORTE
De linhas, fios, cabos e, em alguns modelos de alicate, até de anzóis.

- Feita em aço inox
- Cabo de borracha sólida, acabamento antiderrapante



Antiderrapante



ALICATE X41- 7/9 7" - 17,8cm / 9" - 23,0cm

SPLIT RING

Com bico longo, facilita a retirada do anzol da boca do peixe, com 5 funções. Cabo ergonômico, confortável e fácil de manusear.

7": 8,25 N
9": 10,45 N

-  **ALTA ADERÊNCIA**
Facilita o manuseio de anzóis, cabos e objetos em geral.
-  **CORTE**
De linhas, fios, cabos e, em alguns modelos de alicate, até de anzóis.
-  **FRISO PARA CHUMBO**
Para manusear e moldar chumbos, jig heads e lastros.

-  **FRISO PARA LUVA**
Para amassar luvas de aço e criar cabos empataados.
-  **SPLIT RING**
Ponta angulada, feita para abrir argolas split rings.

- Feita em aço carbono (BN)
- Cabo de borracha sólida, com ranhuras (antiderrapante) acabamento antiderrapante



 Antiderrapante



ALICATE DFS 203 19cm - Alumínio e Tungstênio

O alicate DFS103 tem 5 funções e é equipado com um cortador de aço inoxidável, resistente à corrosão e altamente durável.

18,13 N

-  **ALTA ADERÊNCIA**
Facilita o manuseio de anzóis, cabos e objetos em geral.
-  **CORTE**
De linhas, fios, cabos e, em alguns modelos de alicate, até de anzóis.
-  **SPLIT RING**
Ponta angulada, feita para abrir argolas split rings.

-  **FRISO PARA LUVA**
Para amassar luvas de aço e criar cabos empataados.
-  **FRISO PARA CHUMBO**
Para manusear e moldar chumbos, jig heads e lastros.

- Feita em aço carbono (NI)
- Cabo ergonômico e emborrachado acabamento antiderrapante



 Antiderrapante



ALICATE X11 19cm Alumínio e Tungstênio

Apresenta laminas afiadas, Tungsten Cutter, alicates de alumínio resistem três (03) vezes mais o aço não tratado. SaltWater Rust free - Tratamento livre proporciona uma excelente resistência à corrosão.

- Bico feito em aço carbono de alta resistência
- Cortador em tungstênio
- Acabamento emborrachado de aderência confortável
- Troca garatêia
- Friso para apertar o chumbo e luvas.
- Feita em Alumínio resistente a corrosão
- Tamanho: 19cm

33,44 N

-  **ALTA ADERÊNCIA**
Facilita o manuseio de anzóis, cabos e objetos em geral.
-  **CORTE**
De linhas, fios, cabos e, em alguns modelos de alicate, até de anzóis.
-  **SPLIT RING**
Ponta angulada, feita para abrir argolas split rings.

-  **FRISO PARA LUVA**
Para amassar luvas de aço e criar cabos empataados.
-  **FRISO PARA CHUMBO**
Para manusear e moldar chumbos, jig heads e lastros.



 Antiderrapante



ALICATE X14 19cm Alumínio e Tungstênio

Apresenta lâminas afiadas para cortar multifilamento Tungsten Cutter, alicates de alumínio resistem três (03) vezes mais o aço não tratado.
SaltWater Rust free – Tratamento livre proporciona uma excelente resistência à corrosão.
•Bico feito em aço carbono de alta resistência
•Cortador em tungstênio
•Acabamento emborrachado facilitando o uso e dando maior segurança.
•Trocador de Split Ring
•Friso para apertar o chumbo e luvas.
•Tamanho: 19cm

37,38 N

ALTA ADERÊNCIA
Facilita o manuseio de anzóis, cabos e objetos em geral.

FRISO PARA LUVA
Para amassar luvas de aço e criar cabos empastados.

CORTE
De linhas, fios, cabos e, em alguns modelos de alicate, até de anzóis.

FRISO PARA CHUMBO
Para manusear e moldar chumbos, jig heads e lastros.

SPLIT RING
Ponta angulada, feita para abrir argolas split rings.



Antiderrapante



ALICATE X18 11,5cm ALUMÍNIO E TUNGSTÊNIO

Com bico alongado, projetado para atender as necessidades gerais da pescaria, o alicate X54-1 é indicado para os pescadores dos mais diversos estilos.

18,13 N

ALTA ADERÊNCIA
Facilita o manuseio de anzóis, cabos e objetos em geral.

SPLIT RING
Ponta angulada, feita para abrir argolas split rings.

CORTE
De linhas, fios, cabos e, em alguns modelos de alicate, até de anzóis.



•Feita em Alumínio resistente a corrosão
•Cortador de linha multifilamento em tungstênio
•Função toca de Split Ring
•Tamanho: 11,5cm

ALICATE DFC602 16cm PARA FAZER EMPATE

O alicate DFC 602 tem um bico reforçado, desenvolvido para cortar linhas e cabos de aço com facilidade.
Também possui dois frisos para amassar luvas.

7,96 N

FRISO PARA CHUMBO
Para manusear e moldar chumbos, jig heads e lastros.

CORTE
De linhas, fios, cabos e, em alguns modelos de alicate, até de anzóis.



Antiderrapante

•Alicate para confeccionar encastoados
•Frisador de luvas
•Tratamento anti-corrosão
•Cabo anatômico emborrachado
•Tamanho 16cm



ALICATE X50 20,5cm PARA FAZER EMPATE

O alicate DFC 602 tem um bico reforçado, desenvolvido para cortar linhas e cabos de aço com facilidade. Também possui dois frisos para amassar luvas.

12,25 N



CORTE

De linhas, fios, cabos e, em alguns modelos de alicate, até de anzóis.

- Cortador ideal para Anzóis, Garatéias, Cabos, etc...
- Mola de abertura em aço inox.
- Super resistente;
- Cabo anti-derrapante facilitando o uso e dando maior segurança.
- Feita em aço carbono, resistente a corrosão;
- Tamanho: 20,5cm



Antiderrapante

ALICATE X49 21cm PARA FAZER EMPATE

Equipado com mola de torção, feita para aumentar a pressão do corte. O alicate X49 é especialmente recomendado para cortar anzóis, mas também pode ser utilizado para cortar linhas e cabos em geral.

10,38 N



CORTE

De linhas, fios, cabos e, em alguns modelos de alicate, até de anzóis.

- Dupla força
- Cortador ideal para Anzóis, Garatéias, Cabos, etc...
- Super resistente;
- Cabo anti-derrapante facilitando o uso e dando maior segurança.
- Feita em aço carbono, resistente a corrosão;
- Tamanho: 20,5cm



Antiderrapante

PORTA-ALICATE X90 EM NYLON

O porta-alicate X90 é a melhor solução para os pescadores que querem ter os seus alicates sempre por perto. Ações rápidas durante as pescarias. Possui espiral, com Clip de alumínio tipo mosquetão e argola (tipo chaveiro) para fixação, garantindo sua segurança. Modelo ideal para lhe acompanhar em todas as suas pescarias. Agilidade no manuseio de argolas, anzóis e garatéias.

6,90 N



PEGA PEIXE MR16 / MR25

FLUTUANTE

MR-16: 3,75 N

MR-25: 4,38 N

Moldado em Plástico flutuante, leve e resistente.

Cordão de pulso ajustável.

Durável e resistente à corrosão.

Dois tamanhos: 16 e 25cm



B-15 5 LEDS
6,19 N

B-16 1 LED
17,19 N



compartimento para 3 pilhas AAA

- Lanterna de cabeça MARURI leve e compacta, com 5 LED's modelo de 3 Watts.
- Utiliza 3 pilhas AAA (não inclusas).
- A bateria se encontra atrás da lanterna num compartimento específico para tal.
- Possui também fitas elásticas para a fixação no capacete.
- Botão de liga e desliga na parte de cima.
- Também é possível regular a direção da luz em 90 graus, facilitando as atividades.
- Possui três opções de iluminação distintas:

1) - Led forte • 2) - Led fraco • 3) - Pisca alerta

CILIBRIM CSP15
150 LUMENS 3AAA

Botão on/off
Alimentado por
3 pilhas AAA
Lumens:
150 (alto)/79 (baixo)
Duração:
6 horas (alta)
11 horas (baixo)
Faixa:
266m (alto)
202m (baixo)
37,00 Z



CILIBRIM CSP70 SPOTLIGHT
700 LUMENS

Lanterna Holofote de mão
Coleman CPX 6 CSP70 Spotlight
Iça com 4 posições de ajuste
Alimentação:
4 pilhas D (Não inclusas)
Duração, em média:
7,5 horas em alta potência
22 horas em baixa potência
150 horas na baixa potência
A compatibilidade do sistema
CPX permite que você escolha
sua energia:
quatro baterias de células D ou
um cartucho de alimentação
recarregável CPX 6,
(ambos vendidos separadamente).
43,00
OFERTA!



CILIBRIM CSP100 - 1000 LUMENS 12v - LED

O holofote Coleman CSP-100 usa 3 LEDs de alta potência e que são extremamente duradores, desenhados para serem usados comodamente em ambientes interiores e também ao ar livre.

É um Holofote excelente para levar no veículo. Projeta um incrível feixe de luz que pode alcançar até 550 metros de distância.

Acompanha Filtro vermelho frontal.

Características:

Potência de luz no modo alto: 1000 lumens
Potência de luz no modo baixo: 300 lumens
Potência de luz no modo baixo: 30 lumens

Alimentação:

Cabo de 12v com conector para veículos
Gatilho interruptor com sselector dos modos de iluminação

Tamanho: 19,1 x 12,7 x 22,9cm

Peso: 753g

68,60
OFERTA!

Distância de iluminação:

550m: no modo alto
300m: no modo baixo
30m: no modo área



ILUMINADOR LIGHT GREEN

Tamanho (mm)	Diâmetro	Visibilidade (m)	Unidade p/ caixa	Unidade p/ embalagem
25,0	3,0	Até 30	50 cartelas	2 unid.
38,0	4,5	Até 30	50 cartelas	2 unid.
50,0	6,0	Até 50	50 cartelas	1 unid.
75,0	7,5	Até 200	50 cartelas	1 unid.
110	10,0	Até 220	25 cartelas	1 unid.
150	11,0	Até 220	25 cartelas	1 unid.

Modelo	Número (Polegadas)	Embalagem (Pacote)	Tamanho (cm)	Espessura	Partes
150937	25	50 pcte. c/ 02 pcs	3,0	25mm	10,30 N
150948	38	50 pcte. c/ 01 pc	4,5	38mm	5,88 N
15487	38	50 pcte. c/ 02 pcs	4,5	38mm	10,38 N
15498	50	50 pcte. c/ 01 pc	6,0	50mm	6,88 N
15500	75	50 pcte. c/ 01 pc	7,5	75mm	11,00 N
31834	4	01 pcte. c/ 01 pc	10,0	110mm	0,55 N
31845	6	01 pcte. c/ 01 pc	11,0	150mm	0,62 N

MODOS DE USO



Curve o bastão suavemente, depois agite bem para misturar as substâncias químicas.

Duração estimada: 8 horas

- CUIDADOS**
- 1)-Enxaguar com água limpa em caso de contato com a pele ou olhos.
 - 2)-Não morda ou corte o bastão de luz.
 - 3)-Não abra a embalagem antes de usar, mantenha protegida da luz, longe da luz do sol, alta temperatura e umidade.
 - 4)-Favor manusear com cuidado especial.
 - 5)-Manter longe do alcance das crianças e dos animais.
 - 6)-Mantenha a natureza limpa.



MELHOR VISIBILIDADE

UTILIZE COM BOIAS



OXIGENADOR AP1502

•Importante para manter suas iscas VIVAS e ATIVAS até a utilização.

- Oxigenador à pilha para viveiro de iscas.
- 2 velocidades para oxigenar iscas vivas durante a pescaria
- A prova d'água (porém não é indicado ser usado imerso na água)
- Bateria 1.5V grande (tamanho D) **(não inclusa no produto)**
- Aproximadamente 48 horas de uso

5,63 N



OXIGENADOR H-9800 110v

Modelo H-9800

- Voltagem: 110V
- Frequência: 50Hz
- Potência: 2,8w
- Velocidade: Controlada por potenciômetro (controle de velocidade)
- Fluxo de água: 1100cc/min
- Tamanho da forma: cerca de 14 cm * 8 cm * 5 cm
- Adequado para aeração de tanques de água cilíndricos com profundidade inferior a 60 cm.
- Silencioso, com design especial.
- Baixa vibração quando funcionando
- Segurança, oxigenação e estática.
- O desempenho estável, seguro e confiável.

10,00 N



BALDE PARA ISCA VIVA WY4966102 21cm

Balde para isca viva, serve também como passaguá para quem pesca em ponte ou barranco muito alto. Alça reforçada para transporte

Altura: 18cm
Dia.: interno : 21cm
Corda: 10m
Material corda: Nylon

Leve, compacta e super prática.

8,13 N



CAIXA 4100

- Tamanho: 25x18x4cm
- 16 Divisórias removíveis
- Caixa para iscas artificiais e outros materiais de pesca.
- Caixa com dois lados, (melhor aproveitamento)
- Produzida com material de alta qualidade

2,48 Z



MULTIBOX

- Tamanho: 6x3,3x2cm
- Caixa para anzóis, chumbada, etc...
- Produzida com material resistente
- Pode ser usada sozinha ou em conjunto.
- Com encaixe para fazer o agrupamento das caixas.
- Pacote com 10 caixas.

2,25 N



MJ2071

•O sistema utiliza quatro gavetas retráteis fazendo deste um perfeito sistema para o armazenamento de seus diversos equipamentos.

•Esta espaçosa e versátil caixa dispõe também de um fácil acesso pela ampla tampa transparente.

- Grande espaço de armazenamento.
- Acesso fácil pela tampa transparente DuraView.
- Comprimento 42cm
- Largura 22cm
- Altura 30cm

37,13 N



CAIXA 3700

- Tamanho: 30,5x18,5x4,5cm
- 19 Divisórias
- Produzida com material de alta qualidade
- Ideal para guardar: anzóis, chumbadas, empates

2,48 Z



BOLSA MA09-0104

Uma bolsa pequena e portátil, para o pescador ter sempre à mão.

Pode acomodar carretilhas, molinetes entre outros equipamentos de pesca.

A parte interna possui 3 divisórias, fixadas por velcros e removíveis.

• Revestimento de poliéster
Tamanho (cm) Bolsa: 22 x 23 x 6

12,00 N



BOLSA AF10-0201

• Com 10 sacos plásticos presos por garras metálicas removíveis (semelhantes às de um fichário).

• Estes sacos podem acomodar seguramente os documentos do pescador.

• Mas também podem ser removidos, dando outra função à bolsa.

• Revestimento de poliéster

• Base emborrachada

• Alça de poliéster extra macio

• Tamanho (cm) Bolsa: 26 x 24 x 6,5

16,50 N



BOLSA AF10-0202

• Alta qualidade

• Fino acabamento

• Super resistente

• Comprimento: 37cm

• Altura: 26cm

• Profundidade: 25cm

Acompanha 4 caixas de acrílico

• Tamanho: 21x35x4,5cm

• 44 Divisórias

• Divisórias removíveis

61,25 N



BOLSA F10-0120

• Bolsa com 6 bolsos de diferentes tamanhos e aplicabilidades.

• A base rígida protege os pertences do terreno úmido.

• O cinto é preso por fivelas e pode ser removido.

• A bolsa FL10-0120 é ideal para os mais variados terrenos da pesca.

• Revestimento de poliéster

• Base rígida de PVC

• Alça emborrachada

• Cinto com fivela (removível)

• Interior com divisórias removíveis

Tamanho (cm) 50 x 27 x 27

78,00 N



Detalhes do porta carretilhas e utensílios.

BOLSA AF10-0305

Especialmente projetada para os pescadores que se preocupam com mobilidade e querem carregar seus itens de modo prático.

• Revestimento de poliéster

• Base emborrachada

• Bolsa com cinto e alça

• Acompanha 2 estojos de acrílico

Tamanho Bolsa: 35 x 25 x 15

Tamanho Caixas: 32 x 21 x 5

37,00 N



L10
11,25 N



L1
10,00 N

ACENDIMENTO AUTOMÁTICO



L3
11,75 N

ACENDIMENTO AUTOMÁTICO



L5
22,50 N

ACENDIMENTO AUTOMÁTICO



Adaptador

L4
20,00 N

ACENDIMENTO AUTOMÁTICO



Detalhe L5 fechado

L1, L3, L5, L10
Utilizam este modelo.



L4, L5 com Adaptador
Utilizam este modelo.



O CARTUCHO DE GÁS NÃO ACOMPANHA OS FOGAREIROS.

Fotos meramente ilustrativas.

FAÇA GRANDE COLUMBIA - K28

- Faca com Bainha
- Lâmina na cor preta
- Com Bússola
- Cabo Anatômico
- Botão de punho.** Além de servir para o balanço da faca poderá servir também como defesa ou para em situações de sobrevivência esmagar plantas ou fibras ou ainda partir frutos secos.
- Lâmina: 16cm
- Cabo: 12,3cm

3,99 OFERTA!



FAÇA GRANDE - 258

- Faca com Bainha
- Lâmina na cor preta
- Parte Superior da lâmina Serrilhada
- Cabo Anatômico
- Botão de punho.** Além de servir para o balanço da faca poderá servir também como defesa ou para em situações de sobrevivência esmagar plantas ou fibras ou ainda partir frutos secos.
- Lâmina: 15cm
- Cabo: 11,5cm

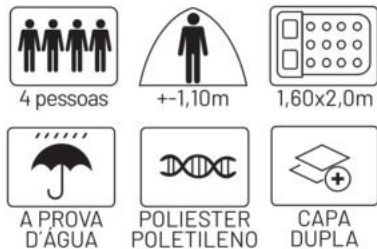
3,99 OFERTA!



GRO25

- Tecido da barraca: 100% poliéster
- Piso: 100% polietileno
- Capa Dupla
- Varetas: 100% fibra de vidro
- Medidas: 2,20 x 2,20 x 1,50m
- Para 4 pessoas

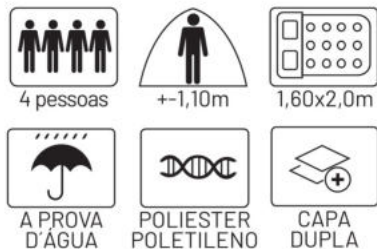
30,25 N



GRL14

- Tecido da barraca: 100% poliéster
- Piso: 100% polietileno
- Varetas: 100% fibra de vidro
- Capa Dupla
- Medidas: 2,40 x 2,40 x 1,60m
- Para 4 pessoas

40,70 N



92901 e APACHE 3/4 - 6/7

- Tecido da barraca: 100% poliéster
- Piso: 100% polietileno
- Varetas: 100% fibra de vidro
- Com Sobreteto

• Disponível em 4 tamanhos:

- 3/4: 2,00x2,00x1,30m - 4 pessoas 20,62 N
- 6/7: 3,00x3,00x1,80m - 6 pessoas 49,50 N



92902 / 92904 / 92906

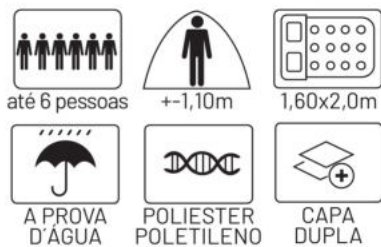
VERDE

AZUL

VERDE

- Tecido da barraca: 100% poliéster
- Piso: 100% polietileno
- Varetas: 100% fibra de vidro
- Capa Dupla

- 92902 (Verde)-Medidas: 2,00 x 2,00 x 1,40m
3 pessoas 30,25 N
- 92904 (Azul)-Medidas: 2,40 x 2,40 x 1,60m
4 pessoas 42,62 N
- 92906 (Verde)-Medidas: 2,70 x 2,70 x 1,80m
6 pessoas 57,75 N



92902/92906

92904

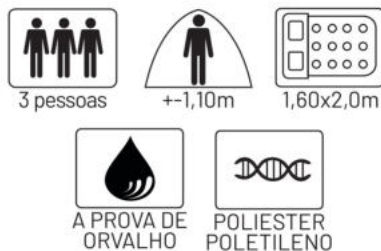


BARRACA GR30 AUTOMÁTICA

•Super rápido para montar, rápido para desmontar, aconchegante, confortável e proteção

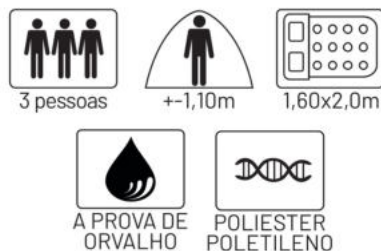
- 100% poliéster
- Modelo Camuflado
- A prova de orvalho
- Medidas: 2,00mX 2,00m x 1,50m
- Poliéster e polietileno
- Para 3 pessoas

20,60 N

**BARRACA GRO3**

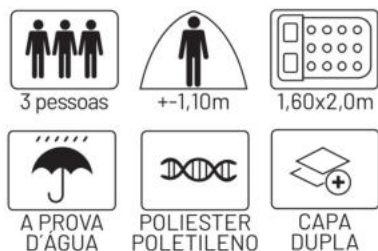
- Tecido da barraca: 100% poliéster
- Piso: 100% polietileno
- Varetas: 100% fibra de vidro
- A prova de Orvalho
- Medidas: 1,50 x 2,10 x 1,10m
- Para 3 pessoas

20,60 N

**GRC02**

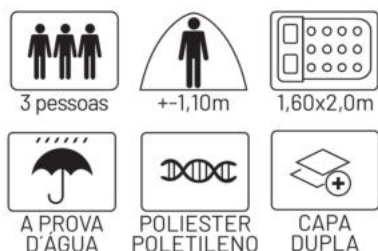
- Tecido da barraca: 100% poliéster
- Piso: 100% polietileno
- Varetas: 100% fibra de vidro
- Capa Dupla
- A prova de Chuva
- Medidas: 2,00 x 2,00 x 1,40m
- Para 3 pessoas

41,25 N

**TENT-A3**

- Tecido da barraca: 100% poliéster
- Piso: 100% polietileno
- Varetas: 100% fibra de vidro
- Com Sobreteto
- Medidas: 2,15x2,15x1,20m
- Para 3 pessoas

52,94 N

**SACO DE DORMIR**

•Confortável, confeccionado com tecido de alta qualidade e de secagem rápida.

Especial para sua pescaria e Acampamento

- Material interno: Algodão;
- Material externo: Poliéster
- Peso do produto: 1.060 kg;
- Medidas: (c) 2,1 m x (l) 65 cm;
- Faixa de atuação de temperatura: 5°C à 12°C;

21,25 N

**CAPA PARA BARRACA**

Torne sua barraca a prova d'água

- Tecido da capa: 100% poliéster
- Com zipper
- Medidas: 2,06 x 2,06mx1,40m
- Ideal para barracas de 3 e 4 pessoas
- Peso: 549g

13,75 N



WY 5020512

Feito com material super resistente
 Com Alça
 Base de Plástico
 Com estojos removíveis
 Tamanho: 125cm
33,75 N



WY 5021325

Feito em Nylon
 Com Alça
 Material Resistente
 Base de Plástico
 Tamanho: 125cm
36,25 N



NB 120922

Feito em Lona, material de alta resistente
 Com Alça
 02 bolsos na lateral
 Base de Plástico
 Tamanho: 90cm
7,38 N



WY 5020711

Feito em Lona
 Com Alça
 Material Resistente
 Base em Plástico
 Tamanho: 115cm
59,38 N



5021600 / 5021612

Feito em Lona
 Com Alça
 Material Resistente

Modelo	Tamanho (cm)	Valor
1600	90	13,75 N
1612	120	17,50 N



WY 5019312

Feito em Lona
Com Alça
Material Resistente
Base em Plástico
Tamanho: 115cm
46,00 N



WY 50113

Feito em Lona
Com Alça
Material Resistente
Base de Plástico
Com Suporte
Tamanho: 85cm
57,00 N



GR

Feito em Lona
Com Alça
Material Resistente
Base em Plástico



Modelo	Tamanho (cm)	Valor
GR018	130	8,50 N
GR016	84	6,19 N
GR019	80	7,69 N

140R - Sem Barriga

Feito em Nylon
Com Alça
Material Resistente
Tamanho: 140cm
5,78 N



140R - Com Barriga

Feito em Nylon
Com Alça
Material Resistente
Tamanho: 165cm
7,98 N



COLETE HB02

- Colete de Pesca
- Design moderno
- Feito com material durável e resistente.
- Disponível nos tamanhos: **XXL / XXXL**



COLETE B05

- Colete de Pesca
- Design moderno
- Feito com material durável e resistente.
- Disponível nos tamanhos: **XXL / XXXL**



COLETE B09

- Colete de Pesca
- Design moderno
- Feito com material durável e resistente.
- Disponível nos tamanhos: **XXL / XXXL**



COLETE B27

- Colete de Pesca
- Design moderno
- Feito com material durável e resistente.
- Disponível nos tamanhos: **XXL / XXXL**



COLETE B41

- Colete de Pesca
- Design moderno
- Feito com material durável e resistente.
- Disponível nos tamanhos: **XXL / XXXL**



COLETE HB01

- Colete de Pesca
- Design moderno
- Feito com material durável e resistente.
- Disponível nos tamanhos: **XXL / XXXL**



COLETE B02

- Colete de Pesca
- Design moderno
- Feito com material durável e resistente.
- Disponível nos tamanhos: **XXL / XXXL**



COLETE HB03

- Colete de Pesca
- Design moderno
- Feito com material durável e resistente.
- Disponível nos tamanhos: **XXL / XXXL**



COLETE J35

- Colete de Pesca e Salva-Vidas (para usar só para pesca os FLOTUADORES podem ser retirados)
- Acabamento com faixa refletivas
- Feito com material durável e resistente.
- Tamanho: XL



48,13 N

COLETE WY6092404

- Colete de Pesca
- Design moderno
- Feito com material durável e resistente.
- Disponível no tamanho XXL



15,63 N

COLETE WY60927

- Colete de Pesca
- Design moderno
- Feito com material durável e resistente.
- Disponível no tamanho XL



16,13 N

COLETE WY60954

- Colete de Pesca
- Design moderno
- Feito com material durável e resistente.
- Disponível no tamanho 4XL



21,88 N

COLETE WY60960

- Colete de Pesca
- Design moderno
- Feito com material durável e resistente.
- Disponível no tamanho 4XL



21,88 N

COLETE WY60932

- Colete de Pesca
- Design moderno
- Feito com material durável e resistente.
- Disponível nos tamanhos: XXL / XXXL



28,38 N

COLETE WY60933

- Colete de Pesca
- Design moderno
- Feito com material durável e resistente.
- Disponível nos tamanhos: XXL / XXXL



28,38 N

COLETE WY61033

- Colete de Pesca
- Design moderno
- Feito com material durável e resistente.
- Disponível nos tamanhos: XXL / XXXL



62,50 N



COLETE WY61034

- Colete de Pesca
- Design moderno
- Feito com material durável e resistente.
- Disponível nos tamanhos: XXL / XXXL



62,50 N

COLETE OKUMA Automático



- Colete salva-vidas automático
- Accionado por um cilindro de Co2
- Feito com material durável e resistente.
- Tamanho único - Suporta até 120kg.



110,45 OFERTA!



Acompanha cilindro de Co2

CAMISA MARURI CG1701SC

Tecido 100% poliéster.
Impressão nas costas e na frente.
Tecido de boa absorção, proporcionando equilíbrio térmico, dando maior rendimento à prática esportiva.
Tecido de secagem rápida, leve e confortável.
Com proteção UV
Tamanhos: M, L, XL, XXL - (Manga Longa)



31,25 N

CAMISA MARURI CG1702SC

Tecido 100% poliéster.
Impressão nas costas e na frente.
Tecido de boa absorção, proporcionando equilíbrio térmico, dando maior rendimento à prática esportiva.
Tecido de secagem rápida, leve e confortável.
Com proteção UV
Tamanhos: M, L, XL, XXL - (Manga Longa)



31,25 N

CAMISA MARURI CG1703SC

Tecido 100% poliéster.
Impressão nas costas e na frente.
Tecido de boa absorção, proporcionando equilíbrio térmico, dando maior rendimento à prática esportiva.
Tecido de secagem rápida, leve e confortável.
Com proteção UV
Tamanhos: M, L, XL, XXL - (Manga Longa)



31,25 N

CAMISA MARURI CG1704SC

Tecido 100% poliéster.
Impressão nas costas e na frente.
Tecido de boa absorção, proporcionando equilíbrio térmico, dando maior rendimento à prática esportiva.
Tecido de secagem rápida, leve e confortável.
Com proteção UV
Tamanhos: L - (Manga Longa)



31,25 N

CAMISA MARURI CG1705SC

Tecido 100% poliéster.
Impressão nas costas e na frente.
Tecido de boa absorção, proporcionando equilíbrio térmico, dando maior rendimento à prática esportiva.
Tecido de secagem rápida, leve e confortável.
Com proteção UV
Tamanhos: L - (Manga Longa)



31,25 N

CAMISA STRIKE TORNEIO

Tecido 100% poliéster.
Impressão nas costas e na frente.
Tecido de boa absorção, proporcionando equilíbrio térmico, dando maior rendimento à prática esportiva.
Tecido de secagem rápida, leve e confortável.
Com proteção UV
Tamanhos: L, M, XL, XXL - (Manga Longa)



43,75 N

CAMISA OKUMA PA01T015G

Feito a partir de material orgânico especial que absorve a umidade, que é puxada do corpo e absorvida pelo tecido, mantendo o pescador seco e fresco. Seca super rápido, perfeito para as condições extremamente quentes e úmidas, encontradas nos locais de pesca. Projetada para ambientes de pesca de clima quente, proporciona conforto e proteção contra os raios nocivos do sol.



Proteção UV fator 50
Tamanho: M, L, XL
(Manga Longa)

25,45
OFERTA!

CAMISA OKUMA W0SJL

Projetada para ambientes de pesca de clima quente, proporciona conforto e proteção contra os raios nocivos do sol. Feito a partir de material orgânico especial que absorve a umidade. A umidade é puxada do corpo e absorvida pelo tecido, mantendo o pescador seco e fresco. Seca super rápido, perfeito para as condições extremamente quentes e úmidas, encontradas nos locais de pesca.



Proteção UV fator 50
Tamanho: M, L, XL
(Manga Longa)

39,00
OFERTA!

CAMISA OKUMA PA01T013B

Proporciona conforto e proteção contra os raios nocivos do sol. Feito a partir de material orgânico especial que absorve a umidade. A umidade é puxada do corpo e absorvida pelo tecido, mantendo o pescador seco e fresco. Seca super rápido, perfeito para as condições extremamente quentes e úmidas, encontradas nos locais de pesca.



Proteção UV fator 50
Tamanho: M, L, XL
(Manga Longa)

25,45
OFERTA!

CAMISA OKUMA PA01T014R

Projetada para ambientes de pesca de clima quente, com proteção contra aos raios nocivos do sol. Feito a partir de material orgânico especial que absorve a umidade. A umidade é puxada do corpo e absorvida pelo tecido, mantendo o pescador seco e fresco. Seca super rápido, perfeito para as condições extremamente quentes e úmidas, encontradas nos locais de pesca.



Proteção UV fator 50
Tamanho: M, L, XL
(Manga Longa)

25,45
OFERTA!

CAMISA OKUMA PA01T016B

Feito a partir de material orgânico especial que absorve a umidade. A umidade é puxada do corpo e absorvida pelo tecido, mantendo o pescador seco e fresco. Seca super rápido, perfeito para as condições extremamente quentes e úmidas, encontradas nos locais de pesca.



Proteção UV fator 50
Tamanho: M, L, XL
(Manga Longa)

25,45
OFERTA!

CAMISA OKUMA W0SJS

Projetada para ambientes de pesca de clima quente, proporciona conforto e proteção contra os raios nocivos do sol. Feito a partir de material orgânico especial que absorve a umidade. A umidade é puxada do corpo e absorvida pelo tecido, mantendo o pescador seco e fresco. Seca super rápido, perfeito para as condições extremamente quentes e úmidas, encontradas nos locais de pesca.



Proteção UV fator 50
Tamanho: S, M, L, XL
(Manga Curta)

23,00
OFERTA!

CAMISA OKUMA PA01T017W

Feito a partir de material orgânico especial que absorve a umidade. A umidade é puxada do corpo e absorvida pelo tecido, mantendo o pescador seco e fresco. Seca super rápido, perfeito para as condições extremamente quentes e úmidas, encontradas nos locais de pesca.



Proteção UV fator 50
Tamanho: M, L, XL
(Manga Curta)

23,68
OFERTA!

CAMISA OKUMA PA01T018K

Projetada para ambientes de pesca de clima quente, proporciona conforto e proteção contra os raios nocivos do sol. Feito a partir de material orgânico especial que absorve a umidade que é puxada do corpo e absorvida pelo tecido, mantendo o pescador seco e fresco. Seca super rápido, perfeito para as condições extremamente quentes e úmidas, encontradas nos locais de pesca.



Proteção UV fator 50
Tamanho: M, L, 2L, XL
(Manga Curta)

23,63
OFERTA!

CAMISA OKUMA PA01T019B



Feito a partir de material orgânico especial que absorve a umidade. A umidade é puxada do corpo e absorvida pelo tecido, mantendo o pescador seco e fresco. Seca super rápido, perfeito para as condições extremamente quentes e úmidas, encontradas nos locais de pesca.



Proteção UV fator 50
Tamanho: M, L, XL
(Manga Curta)

23,68
OFERTA!

CAMISETA EAST 60965



Seca super rápido, perfeito para as condições extremamente quentes e úmidas, encontradas nos locais de pesca.

Tecido leve e ventilado (furadinho)
Tamanhos: XXXL - (Manga Curta)



18,75 N

CAMISETA MARURI

AZUL e CINZA



As camisetas são fabricadas políester Leve e ventilado (furadinho)
Tamanho: XL, XXL - (Manga Curta)
Disponível nas cores:
Branco com detalhe Azul
Branco com detalhe Cinza



15,00 N

CAMISETA OKUMA WTIWS

Camisetas casuais, a camiseta contém a logo da OKUMA.

As camisetas são fabricadas com tecido 100% em algodão, que garante um conforto gigantesco para você se sentir super bem com a sua nova camiseta predileta.



Tamanho: XXL
(Manga Curta)

6,50
OFERTA!

CAMISETA SURF WAVE

BK1814 - Manga Curta



Seca super rápido, perfeito para as condições extremamente quentes e úmidas, encontradas nos locais de pesca.

Com zíper
Tecido leve e ventilado (furadinho)



Tamanhos: M, L, XL
(Manga Curta)

16,88 N

CAMISETA SURF WAVE

NSP7002 - Manga Curta



Camiseta de alta qualidade com Poliamida e elastano
Excelente para Surf, Kite Surf, Caiaque, entre outros esportes aquáticos e geral.
Disponível nos tamanhos:
M, L, XL



25,00 N

CAMISETA SURF WAVE

NSP7114 - Manga Curta



Desempenho WAVE Sportwear perfeito para todos atletas. Eles irão auxiliar o desempenho em todas as atividades situações.
Tecido de umidade ultra-respirável que afasta o suor do corpo permitindo os atletas ficarem frescos e secos.



Tamanho: M, L, XXL
(Manga Curta)

25,00 N

CAMISA OKUMA COM BOTÃO



Camisa de alta qualidade composta de 65% poliéster e 35% de algodão
Tecido leve e de secagem rápida que absorve e protege contra o sol
Disponível nos tamanhos:
S, M



12,00

OFERTA!

CALÇA-BERMUDA TECTEL



- Calça bermuda para pesca, super leve, protege do sol e com secagem rápida.
- Fácil remoção da parte de baixo
 - leve, prática e confortável
 - Tecido Tactel (secagem rápida)

• Disponível na cor:
Azul marinho

• Tamanho:
(M): 42 – 44
(G): 46 – 48
(GG): 50 – 52

31,25 N

CAMISA MARURI TECTEL



- 1 bolso na manga (direita)
- 2 bolsos laterais
- 2 bolsos frontais
- leve, prática e confortável
- Tecido Tactel
- Disponível nas cores:
Bege, Azul marinho e Verde escuro.
- Nos tamanhos: M / L / XL
(M): 48 – 50
(G): 52 – 54
(GG): 56 – 58

- Bege
- Azul marinho
- Verde escuro

31,25 N

CAPA DE CHUVA CAMUFLADA C/ FORRO



- Conjunto Calça e camisa com capuz
Com faixas refletivas frente e verso
Material resistente e impermeável
- Tamanho: XXXL
 - Material Resistente
 - Faixa Refletiva
- Nas Cores: Camuflado e Azul Marinho

11,00 N

CAPA DE CHUVA CAMUFLADA C/ FORRO



4,80 N

MÁSCARA DE PROTEÇÃO SOLAR



CAMUFLADA VERDE

Confeccionadas em tecido 90% Poliéster/ Microfibra e 10% em elastano, tecido com alto padrão de qualidade e tecnologia conhecida também como Dry-Fit

2,63 N



CAMUFLADA AZUL

Confeccionadas em tecido 90% Poliéster/ Microfibra e 10% em elastano, tecido com alto padrão de qualidade e tecnologia conhecida também como Dry-Fit

2,63 N



CAMUFLADA MARROM

Confeccionadas em tecido 90% Poliéster/ Microfibra e 10% em elastano, tecido com alto padrão de qualidade e tecnologia conhecida também como Dry-Fit

2,63 N



KB1702SC

Confeccionadas em tecido 90% Poliéster e 10% em elastano, tecido com alto padrão de qualidade e tecnologia conhecida também como Dry-Fit com proteção UV fator 50

4,30 N



KY1701SC - escamas

Confeccionadas em tecido 90% Poliéster e 10% em elastano, tecido com alto padrão de qualidade e tecnologia conhecida também como Dry-Fit com proteção UV fator 50

4,30 N



BUFF - OKUMA SUN SHIELD

Confeccionadas em tecido 90% Poliéster e 10% em elastano, tecido com alto padrão de qualidade e tecnologia conhecida também como Dry-Fit com proteção UV fator 50

7,00 OFERTA!

08 formas de usar seu BUFF



MANGUITO de PROTEÇÃO MARURI

- Protege contra raios UV
- Secagem rápida
- Absorve suor e o elimina
- Manga longa
- Detalhe emborrachado para melhor aderência
- 90% Polyester
- 10% Spandex

7,38 N



MANGUITO DE PROTEÇÃO okuma

O Protetor de Braço (Manguito), é extremamente leve e confortável, ideal para proteger o braço da exposição direta ao sol. Confeccionado em Poliamida com Elastano com proteção solar de 50+ FPS (bloqueia 98% dos raios UVA e UVB), que garantem conforto e proteção eficaz durante a atividade ao ar livre.

Tecido de secagem rápida;

Proteção e estilo para sua pescaria!

•Disponível nos tamanhos: M, L

7,95 OFERTA!



PA01T020W

PA01T028W

PA01T027W

PA01T025W



PA01T024W

PA01T023W

PA01T022W

PA01T021W



com PROTETOR
Aba Longa

12,50 N

WY60029

- Tamanho único
- Com protetor removível
- Matéria principal: 100% poliéster



com PROTETOR
Aba Longa

16,88 N

WY6005003

- Tamanho único
- Com protetor (Frontal) removível
- Matéria principal: 100% poliéster



com PROTETOR
Aba Longa

16,88 N

WY6005004

- Tamanho único
- Com protetor (frontal) removível
- Matéria principal: 100% poliéster



com PROTETOR
Aba Longa

16,25 N

WY6005501

- Tamanho único
- Com protetor removível
- Matéria principal: 100% poliéster



com PROTETOR
Aba Longa

11,88 N

WY6005101

- Tamanho único
- Com protetor removível
- Matéria principal: 100% poliéster



com PROTETOR
Aba Longa

16,25 N

WY6005502

- Tamanho único
- Com protetor removível
- Matéria principal: 100% poliéster



com PROTETOR
Aba Curta

9,63 N

MZ 01

- Tamanho único
- Com protetor removível
- Matéria principal: 100% poliéster



com PROTETOR
Aba Curta

9,63 N

MZ 02

- Tamanho único
- Com protetor (Facial) removível
- Matéria principal: 100% poliéster



com PRENEDOR
Aba Curta

6,25 N

CINZA

- Tamanho único
- Com prenedor
- Matéria principal: 100% poliéster



com PRENEDOR
Aba Curta

6,25 N

BEGE

- Tamanho único
- Com prenedor
- Matéria principal: 100% poliéster



com PRENEDOR
Aba Curta

6,25 N

PRETO

- Tamanho único
- Com prenedor
- Matéria principal: 100% poliéster



com PRENEDOR
Aba Longa

6,25 N

MARROM

- Tamanho único
- Com prenedor
- Matéria principal: 100% poliéster

okuma Aba Curta



10,00 OFERTA!

PA01C005R

- Tamanho único
- Fino acabamento
- Material de Algodão macio e confortável

okuma Aba Curta



10,00 OFERTA!

PA01C004G

- Tamanho único
- Fino acabamento
- Material de Algodão macio e confortável

okuma Aba Curta



10,00 OFERTA!

BRANCO

- Tamanho único
- Fino acabamento
- Material de Algodão macio e confortável

okuma Aba Curta



10,00 OFERTA!

PA01C009B

- Tamanho único
- Fino acabamento
- Material de Algodão macio e confortável

okuma Aba Curta



10,00 OFERTA!

PA01C011P

- Tamanho único
- Fino acabamento
- Material de Algodão macio e confortável

StrikePro Aba Curta



12,50 N

STRIKE

- Tamanho único
- Fino acabamento
- Material de Algodão macio e confortável



4,00 N

CANADENSE BEGE

- Tamanho único
- Matéria principal: Poliéster



com PROTETOR

5,25 N

LEGIONÁRIO BEGE

- Tamanho único
- Com protetor de nuca e pescoço
- Matéria principal: Poliéster



4,00 N

CANADENSE VERDE

- Tamanho único
- Matéria principal: Poliéster



com PROTETOR

5,25 N

LEGIONÁRIO VERDE

- Tamanho único
- Com protetor de nuca e pescoço
- Matéria principal: Poliéster



com PROTETOR

5,25 N

LEGIONÁRIO CAMUFLADO

- Tamanho único
- Com protetor de nuca e pescoço
- Matéria principal: Poliéster



4,00 N

CANADENSE CAMUFLADO

- Tamanho único
- Matéria principal: 100% poliéster



Haste de Carbono

O pescador que quer pescar com o máximo de segurança vai usar óculos polarizado, tem a função de ajudar a ter uma visão privilegiada dos peixes dentro da água, quebra o reflexo do sol nos olhos. Reduz o reflexo e filtram o excesso de luz, enfraquecendo a luz forte, faz a luz deslumbrante mais suave, torna o campo de visão mais concentrado e mantém os olhos sempre confortável. Também Bloqueiam os raios solares prejudiciais, UVB & UVC, evitando problemas de saúde e melhorando sua visão. Na pescaria a proteção principal, que os óculos polarizados oferecem é evitam acidentes aos olhos, provocados pelas pontas afiadas dos anzóis e das garatêias



- Lente Polarizada
- Proteção contra os raios solares
- Fino Acabamento
- Acompanha Estojo



- Lente Polarizada
- Proteção contra os raios solares
- Fino Acabamento
- Acompanha Estojo



- Lente Polarizada
- Proteção contra os raios solares
- Fino Acabamento
- Acompanha Estojo



- Lente Polarizada
- Proteção contra os raios solares
- Fino Acabamento
- Acompanha Estojo



- Lente Polarizada
- Proteção contra os raios solares
- Fino Acabamento
- Acompanha Estojo



- Lente Polarizada
- Proteção contra os raios solares
- Fino Acabamento
- Acompanha Estojo



- Lente Polarizada
- Proteção contra os raios solares
- Fino Acabamento
- Acompanha Estojo



- Lente Polarizada
- Proteção contra os raios solares
- Fino Acabamento
- Acompanha Estojo



- Lente Polarizada
- Proteção contra os raios solares
- Fino Acabamento
- Acompanha Estojo



- Lente Polarizada
- Proteção contra os raios solares
- Fino Acabamento
- Acompanha Estojo

Super Leve
10,5g



- Lente Polarizada
- Proteção contra os raios solares
- Fino Acabamento
- Acompanha Estojo

Super Leve
10,5g



Haste flexível



- Lente Polarizada
- Proteção contra os raios solares
- Fino Acabamento
- Acompanha Estojo

Super Leve
10,5g

Óculos

LK297
31,25 N



ARMAÇÃO
ALUMÍNIO

- Lente Polarizada
- Proteção contra os raios solares
- Acompanha Estojo

LK173
31,25 N



ARMAÇÃO
ALUMÍNIO

- Lente Polarizada
- Proteção contra os raios solares
- Acompanha Estojo

49109
17,50 N



Haste de Alumínio

ARMAÇÃO
METAL

- Lente Polarizada
- Proteção contra os raios solares
- Acompanha Estojo

J1401
15,00 N



ARMAÇÃO
METAL

- Lente Polarizada
- Proteção contra os raios solares
- Acompanha Estojo

J1402
15,00 N



ARMAÇÃO
METAL

- Lente Polarizada
- Proteção contra os raios solares
- Acompanha Estojo

J1406
15,00 N



ARMAÇÃO
METAL

- Lente Polarizada
- Proteção contra os raios solares
- Acompanha Estojo

J1407
15,00 N



ARMAÇÃO
METAL

- Lente Polarizada
- Proteção contra os raios solares
- Acompanha Estojo

CJ803-B15
18,75 N



ARMAÇÃO
METAL

- Lente Polarizada
- Proteção contra os raios solares
- Acompanha Estojo

70032
16,25 N



ARMAÇÃO
ABS

- Lente Polarizada
- Proteção contra os raios solares
- Acompanha Estojo

DZ9085
6,88 N



ARMAÇÃO
ABS

- Lente Polarizada
- Proteção contra os raios solares
- Acompanha Estojo

DZ6528
6,88 N



ARMAÇÃO
ABS

- Lente Polarizada
- Proteção contra os raios solares
- Acompanha Estojo

DZ6551
6,88 N



ARMAÇÃO
ABS

- Lente Polarizada
- Proteção contra os raios solares
- Acompanha Estojo

PO10067-B15
17,50 N



ARMAÇÃO
ABS

- Lente Polarizada
- Proteção contra os raios solares
- Acompanha Estojo

DZ6552
7,50 N



ARMAÇÃO
ABS

- Lente Polarizada
- Proteção contra os raios solares
- Acompanha Estojo

ST-2302B Black
31,25 N



ARMAÇÃO
ABS

- Lente Polarizada
- Proteção contra os raios solares
- Acompanha Estojo

Y96
11,88 N



ARMAÇÃO
ABS

- Lente Polarizada
- Proteção contra os raios solares
- Acompanha Estojo

LM226 CAMO
41,25 N



ARMAÇÃO
ALUMÍNIO

- Lente Polarizada
- Proteção contra os raios solares
- Acompanha Estojo

L-DE415
11,88 N



ARMAÇÃO
ABS

- Lente Polarizada
- Proteção contra os raios solares
- Acompanha Estojo

RO20012x-S15
20,63 N



ARMAÇÃO
ABS

- Lente Polarizada
- Proteção contra os raios solares
- Acompanha Estojo

DZ6603
6,88 N



ARMAÇÃO
ABS

- Lente Polarizada
- Proteção contra os raios solares
- Acompanha Estojo

L-DE275
10,63 N



ARMAÇÃO
ABS

- Lente Polarizada
- Proteção contra os raios solares
- Acompanha Estojo

SA0655
24,63 N



ARMAÇÃO
ABS

- Lente Polarizada
- Proteção contra os raios solares
- Acompanha Estojo



DZ6513
PLATING 8,13 N



ARMAÇÃO
ABS

- Lente Polarizada
- Proteção contra os raios solares
- Acompanha Estojo



DZ6513
7,50 N



ARMAÇÃO
ABS

- Lente Polarizada
- Proteção contra os raios solares
- Acompanha Estojo

DZ6556
PLATING 8,13 N



ARMAÇÃO
ABS

- Lente Polarizada
- Proteção contra os raios solares
- Acompanha Estojo



DZ6556
7,50 N



ARMAÇÃO
ABS

- Lente Polarizada
- Proteção contra os raios solares
- Acompanha Estojo

DZ6565
PLATING 8,13 N



ARMAÇÃO
ABS

- Lente Polarizada
- Proteção contra os raios solares
- Acompanha Estojo



DZ6565
7,50 N



ARMAÇÃO
ABS

- Lente Polarizada
- Proteção contra os raios solares
- Acompanha Estojo

DZ6604
6,88 N



ARMAÇÃO
ABS

- Lente Polarizada
- Proteção contra os raios solares
- Acompanha Estojo

PO20021-G15
13,75 N



ARMAÇÃO
ABS

- Lente Polarizada
- Proteção contra os raios solares
- Acompanha Estojo

DZ6501
PLATING 8,13 N



ARMAÇÃO
ABS

- Lente Polarizada
- Proteção contra os raios solares
- Acompanha Estojo



ST7436
31,25 N



ARMAÇÃO
ABS

- Lente Polarizada
- Proteção contra os raios solares
- Acompanha Estojo

DZ6510
6,88 N



ARMAÇÃO
ABS

- Lente Polarizada
- Proteção contra os raios solares
- Acompanha Estojo

ST-7232
31,25 N



ARMAÇÃO
ABS

- Lente Polarizada
- Proteção contra os raios solares
- Acompanha Estojo

ST7597
31,25 N



ARMAÇÃO
ABS

- Lente Polarizada
- Proteção contra os raios solares
- Acompanha Estojo



ST-2251/WHITE
27,50 N



ARMAÇÃO
ABS

- Lente Polarizada
- Proteção contra os raios solares
- Acompanha Estojo



ST-2251/BLUE
27,50 N



ARMAÇÃO
ABS

- Lente Polarizada
- Proteção contra os raios solares
- Acompanha Estojo



ST-2251/RED
27,50 N



ARMAÇÃO
ABS

- Lente Polarizada
- Proteção contra os raios solares
- Acompanha Estojo



ST-2251/BLACK
27,50 N



ARMAÇÃO
ABS

- Lente Polarizada
- Proteção contra os raios solares
- Acompanha Estojo

ST2086
16,25 N



Night Driving

ARMAÇÃO
ABS

- A Lente *não* é Polarizada
- Acompanha Estojo

ST2037
27,50 N



ARMAÇÃO
ABS

- Lente Polarizada
- Proteção contra os raios solares
- Acompanha Estojo

DZ711
8,25 N



ARMAÇÃO
ABS

- Lente Polarizada
- Proteção contra os raios solares
- Acompanha Estojo

ST-10159 REVO RED

11,25 N



ARMAÇÃO ABS

- Lente Polarizada
- Proteção contra os raios solares
- Acompanha Estojo



ST-10159 REVO BLUE

11,25 N



ARMAÇÃO ABS

- Lente Polarizada
- Proteção contra os raios solares
- Acompanha Estojo



ST-10159 SMOKE

8,75 N



ARMAÇÃO ABS

- Lente Polarizada
- Proteção contra os raios solares
- Acompanha Estojo

ST-10159 L/SMOKE ICY BLUE

11,25 N



ARMAÇÃO ABS

- Lente Polarizada
- Proteção contra os raios solares
- Acompanha Estojo

ST-10244 L/SMOKE

8,75 N



ARMAÇÃO ABS

- Lente Polarizada
- Proteção contra os raios solares
- Acompanha Estojo

ST-10244 BLUE

10,63 N



ARMAÇÃO ABS

- Lente Polarizada
- Proteção contra os raios solares
- Acompanha Estojo

ST-10244 L/SMOKE ICY BLUE

11,88 N



ARMAÇÃO ABS

- Lente Polarizada
- Proteção contra os raios solares
- Acompanha Estojo

ST-9965 L/SMOKE

9,38 N



ARMAÇÃO ABS

- Lente Polarizada
- Proteção contra os raios solares
- Acompanha Estojo

ST-9965 L/SMOKE ICY BLUE

9,38 N



ARMAÇÃO ABS

- Lente Polarizada
- Proteção contra os raios solares
- Acompanha Estojo



ST-9977 BLUE

15,00 N



ARMAÇÃO ABS

- Lente Polarizada
- Proteção contra os raios solares
- Acompanha Estojo



ST-9977 RED

15,00 N



ARMAÇÃO ABS

- Lente Polarizada
- Proteção contra os raios solares
- Acompanha Estojo



ST-9977 BROWN

15,00 N



ARMAÇÃO ABS

- Lente Polarizada
- Proteção contra os raios solares
- Acompanha Estojo



ST-9977 SMOKE

12,00 N



ARMAÇÃO ABS

- Lente Polarizada
- Proteção contra os raios solares
- Acompanha Estojo

ST-9861 RED

11,25 N



ARMAÇÃO ABS

- Lente Polarizada
- Proteção contra os raios solares
- Acompanha Estojo



DZ-6526

6,88 N



ARMAÇÃO ABS

- Lente Polarizada
- Proteção contra os raios solares
- Acompanha Estojo

ST-9950 SMOKE

9,38 N



ARMAÇÃO ABS

- Lente Polarizada
- Proteção contra os raios solares
- Acompanha Estojo

ST-9762 VERMELHO

25,00 N



ARMAÇÃO ABS

- Lente Polarizada
- Proteção contra os raios solares
- Acompanha Estojo

ST-9962 AMARELO

25,00 N



ARMAÇÃO ABS

- Lente Polarizada
- Proteção contra os raios solares
- Acompanha Estojo

HM028
37,50 NARMAÇÃO
ABS

- Lente Polarizada
- Proteção contra os raios solares
- Acompanha Estojo

AP1938
11,25 NARMAÇÃO
ABS

- Lente Polarizada
- Proteção contra os raios solares
- Acompanha Estojo

ST-2448 BLACK
31,25 NARMAÇÃO
ABS

- Lente Polarizada
- Proteção contra os raios solares
- Acompanha Estojo

RD8603
9,63 NARMAÇÃO
METAL

- Lente Polarizada
- Proteção contra os raios solares
- Acompanha Estojo

RD8937
9,63 NARMAÇÃO
METAL

- Lente Polarizada
- Proteção contra os raios solares
- Acompanha Estojo

RD8688
9,63 NARMAÇÃO
METAL

- Lente Polarizada
- Proteção contra os raios solares
- Acompanha Estojo

ST-9360 VERDE
23,13 NARMAÇÃO
ABS

- Lente Polarizada
- Proteção contra os raios solares
- Acompanha Estojo

ST-9360 AMARELO
23,13 NARMAÇÃO
ABS

- Lente Polarizada
- Proteção contra os raios solares
- Acompanha Estojo

ST-9762 AMARELO
25,00 NARMAÇÃO
ABS

- Lente Polarizada
- Proteção contra os raios solares
- Acompanha Estojo

ST7415
31,25 NARMAÇÃO
ABS

- Lente Polarizada
- Proteção contra os raios solares
- Acompanha Estojo

ST7425
31,25 NARMAÇÃO
ABS

- Lente Polarizada
- Proteção contra os raios solares
- Acompanha Estojo

ST7735
31,25 NARMAÇÃO
ABS

- Lente Polarizada
- Proteção contra os raios solares
- Acompanha Estojo

ST-9364
25,00 NARMAÇÃO
ABS

- Lente Polarizada
- Proteção contra os raios solares
- Acompanha Estojo

ST-9370 BLACK
27,38 NARMAÇÃO
ABS

- Lente Polarizada
- Proteção contra os raios solares
- Acompanha Estojo

ST-9869 GREY
25,00 NARMAÇÃO
ABS

- Lente Polarizada
- Proteção contra os raios solares
- Acompanha Estojo

ST-9869 BLUE
25,00 NARMAÇÃO
ABS

- Lente Polarizada
- Proteção contra os raios solares
- Acompanha Estojo

ST1901
27,50 NARMAÇÃO
ABS

- Lente Polarizada
- Proteção contra os raios solares
- Acompanha Estojo

DZ-6623
6,88 NARMAÇÃO
ABS

- Lente Polarizada
- Proteção contra os raios solares
- Acompanha Estojo



MS1313S5

- Kit Máscara e Snorkel
 - Máscara de Silicone
 - Snorkel Simples
- 15,00 N



MS1370S53

- Kit Máscara e Snorkel
 - Máscara de Silicone
 - Vidro Temperado
 - Snorkel com Válvula Dupla
 - Exclusivo Bloqueador de Água
- 30,00 N



MS1388S53

- Kit Máscara e Snorkel
 - Máscara de Silicone
 - Vidro Temperado
 - Snorkel com Válvula Dupla
 - Exclusivo Bloqueador de Água
- 30,00 N



MS1316S9

- Kit Máscara e Snorkel
 - Máscara de Silicone
 - Vidro Temperado
 - Formato Mola
- 18,75 N



MS1347S27

- Kit Máscara e Snorkel
 - Máscara de Silicone
 - Vidro Temperado
 - Formato Mola
- 18,75 N



MS1314S6

- Kit Máscara e Snorkel
 - Máscara de Silicone
 - Snorkel Simples
- 15,00 N



NADADEIRA F6835

Linha profissional de nadadeiras. As aletas de calcanhar fechadas proporcionam maior conforto para os pés, são feitas de elastômero termoplástico (TPE) de alta qualidade que dura muito mais que a borracha. As lâminas elásticas proporcionam excelente eficiência de curso com menos esforço e reduzem o arrasto.



Tamanhos:
M, L
23,75 N

NADADEIRA F6857

Nadadeira flexível com excelente capacidade de resposta no nado; Parte inferior de borracha antiderrapante; Alça ajustável, nadadeiras de calcanhar abertas têm uma alça ajustável que permite à você encaixar o pé na base; Orifícios de drenagem. 3 furos de drenagem proporcionam estabilidade e menor resistência.



Tamanhos:
S, M, L
31,25 N

ROUPA DE NEOPRENE

NSS6571
amarela c/ preto



Tamanhos: M, L, XL
73,50 N

ROUPA DE NEOPRENE

NSS6582
roxo c/ preto



Tamanhos: S, M, L
73,50 N

Desenvolvido com informações de testes de usabilidade em atletas em situações exigentes nos diferentes cenários. Tecnologias inovadoras, focados em proporcionar maior conforto durante a prática esportiva, equilíbrio perfeito entre conforto e desempenho. desenvolvido com neoprene tecnológico, ultra flexível, leve, resistente e com menor absorção de água, revestido com tecido de alta tecnologia em absorção de raios ultravioleta, atuando como uma segunda pele com conforto e proteção.

ÓCULOS DE NATACÃO

opção de cores:
Cinza, Vermelho, Azul



Polarizado
GA2348

Armação e Correia de Silicone
Lente normal
Óculos de competição de natação. 6,25 N



Polarizado
GA2335E

Armação e Correia de Silicone
Lente Espelhada
Óculos de competição de natação. 8,25 N

ET: 34 / 44 / 54 e 80lb

ÁGUA DOCE

- Tensão 12 Volts
- Controle Manual
- 5 Velocidades para frente
- 2 Velocidades para trás
- Regulagem de altura e direção
- Suporte de fixação em barco todo em metal
- Suporte com regulagem em 10 ângulos diferentes
- Parafusos de fixação do suporte ao barco reforçados
- Hélice com (2 pás) para o 34lb. e (3 pás) para o 44/54lb.
- Utilização em água doce.
- Uma bateria com mais de 100Ah suporta mais de um dia inteiro de pesca.
- Haste de Aço Inox.



Libragem (lb)	Voltagem (Volts)	Haste (cm)	Valor
34	12	86	163,62 N
44	12	86	181,50 N
54	12	112	209,50 N
80	24	98	587,00 N

ÁGUA SALGADA



O **ânodo de sacrifício** foi desenvolvido para "proteger" as partes do motor imersas na água salgada, como: a rabeta, o leme ou os eixos.

Libragem (lb)	Voltagem (Volts)	Haste (cm)	Valor
44	12	86	221,00 N
54	12	112	262,35 N

MAX FORCE Digital: 34 / 44 / 54 / 65 / 70lb

34/44/54/65lb ÁGUA DOCE

- Na pesca esportiva, sua função vai muito além da movimentação silenciosa do barco. Para pesca de iscas artificiais onde vamos em busca do peixe, sem esperar que ele venha até nós, torna-se um equipamento imprescindível!
- Cabo telescópico, emborrachado com 18cm fechado podendo prolongar para 28cm
- Controle de velocidade 05 marchas para frente e 03 ré
- Painel DIGITAL, com Indicador de carga da bateria e Consumo instantâneo
- Suporte de fixação ao barco em metal c/ parafusos reforçados
- Suporte c/ 10 ângulos diferentes p/ regulagem
- Hélice com (2 pás) para o 34lb. e (3 pás) para o 44/54/65lb.
- Haste de aço inox:



Libragem (lb)	Voltagem (Volts)	Haste (cm)	Valor
34	12	86	196,70 N
44	12	101	210,00 N
54	12	112	268,00 N
65	12	101	315,00 N

70lb ÁGUA DOCE e SALGADA

- Botão **SPORT MODE**
Aumenta a rotação do motor, dando mais força e velocidade. Proporcionando alta performance do motor;
- Possui potenciômetro de velocidade de avanço e retrocesso de ajuste fino e máxima eficiência de energia;
- Painel DIGITAL
Indicador da carga da bateria e consumo instantâneo.
- Entrada USB na parte inferior do motor, para carregamento de periféricos e celulares.
- Tensão 12 volts
- Conector de engate RÁPIDO (motor-bateria)
- Haste de aceleração telescópica
- Haste de aço inox 42" com diâmetro de 9,5cm mais reforçada com maior resistência;
- Regulagem de altura, direção e ângulo
- Suporte de fixação ao barco em metal c/ parafusos reforçados.
- Suporte c/ 10 ângulos diferentes p/ regulagem.
- Parafusos em aço inox
- Hélice com 3 pás.
(Kit com: Chavetas, arruela, porca travante e chave p/ aperto)
- Ânodo de zinco de sacrifício



MAX FORCE 18 / 24lb

PERFEITO PARA CAIAQUES!

São os menores de todos os motores elétricos. Eles são projetados especialmente para caiaques e pequenas canoas e possuem um encaixe ajustável para montagem em popa para fácil fixação. É um motor leve que oferece o máximo em portabilidade.

18lb 113,50 N

- Ideal para caiaques ou pequenas canoas
- 02 Velocidades (baixa e alta) para frente e para trás
- Cabo retrátil
- Haste de 63cm
- Leve e compacto com apenas 2,2kg
- Hélice de duas pás em acrílico de alta qualidade que corta ervas daninhas
- Alimentado por baterias de 12 volts
- Suporte do motor em Nylon com regulagem de altura, direção e ângulo
- Cabo de bateria com 1,5m de extensão e garras para uma conexão segura



24lb 140,25 N

- Ideal para caiaques ou pequenas canoas
- 02 Velocidades (baixa e alta) para frente e para trás
- Cabo retrátil
- Haste de 63cm
- Leve e compacto com apenas 3,1kg
- Hélice de duas pás em acrílico de alta qualidade que corta ervas daninhas
- Alimentado por baterias de 12 volts
- Suporte do motor em Nylon com regulagem de altura, direção e ângulo
- Cabo de bateria com 1,5m de extensão e garras para uma conexão segura



Libragem (lb)	Valor
44	532,00 N
54	563,75 N
65	674,00 N


MOTORES ELÉTRICO a PEDAL

44FT/54FT/65FT lb

- Haste do motor extremamente resistente com 116cm (45") serve para todos os barcos;
- Tensão 12 Volts
- Regulagem de profundidade da Haste
- Hélice com (3 pás)
- Utilização em água doce.
- É alimentado por bateria de 12 volts, automotivas ou náuticas;
- Uma bateria com mais de 100Ah suporta mais de um dia de pesca;
- Possui potenciômetro de velocidade de avanço e retrocesso de ajuste fino e máxima eficiência de energia;
- Controle de direção e velocidade via pedal a cabo;
- 44 / 54 / 65 Libras de empuxo;
- Cabo de controle com 5m;



Ânodo



SOMENTE O MODELO 65FT



SUPORTE com ENGATE RÁPIDO para MOTOR A PEDAL

Suporte inteligente permite que o usuário conecte ou remova rapidamente um motor elétrico de seu barco. É composto por duas placas: uma se prende ao motor enquanto a outra é fixada na proa do barco.



METAL 105,90 N

- economize espaço: perfil baixo, compacto;
 - economize tempo: Instalação e remoção rápidas;
 - proteção contra roubo: possibilidade de proteger com um cadeado;
 - Composição: Metal super resistente
- Acompanha chave e parafusos de aço inoxidável.
- Pode ser usado em motores elétricos a pedal de outras marcas.



NYLON 82,5 N

- economize espaço: perfil baixo, compacto;
 - economize tempo: Instalação e remoção rápidas;
 - proteção contra roubo: possibilidade de proteger com um cadeado;
 - Construído em Nylon resistente
 - Ferragem de aço inoxidável.
- Pode ser usado em motores elétricos a pedal de outras marcas.



EDIFÍCIO PARANÁ CENTER:

Tel./Fax PY: (00595-61) 518-209 / 518-210 / 518-819 - fishingshop@daisen.com.py
 Av. Adrián Jara c/ Luis María Argaña - Edifício Paraná Center

SHOPPING CONTINENTAL

Rua Rúbio Ñu - Shopping Continental - Loja 18

MARURI

SHOPPING MINA ÍNDIA

Tele/fax 595-61-502263 / 501752
 Shopping Mina Índia - Loja 101, 2º piso

CIUDAD DEL ESTE - PARAGUAI

MARURI
MOVIEDOS PELA PESCA



@marurifishingparaguai



MaruriFishingParaguai